

ひまわり CFD ガイドブック vol.14

- 目次 -

1.1	CFD 取引とひまわり CFD	2
1.2	相対取引 (OTC) とひまわり CFD のワークフロー	2
1.3	証拠金取引について	3
1.4	口座の資金	3
1.5	ポジションの管理方法	3
2.1	株式 CFD	4
2.2	手数料 (株式 CFD)	4
2.3	オーバーナイト金利 (株式 CFD)	4
2.4	配当 (株式 CFD)	5
2.5	為替コスト (両替手数料)	5
2.6	株式 CFD の取引例	5
2.6.1	「買い建て」をして利益となる場合	5
2.6.2	「買い建て」をして損失となる場合	7
2.6.3	「売り建て」をして利益となる場合	8
2.6.4	「売り建て」をして損失となる場合	10
3.1	指数 CFD	11
3.2	手数料 (指数 CFD)	11
3.3	オーバーナイト金利 (指数 CFD)	11
3.4	配当 (株式 CFD)	11
3.5	為替コスト (両替手数料)	11
3.6	「買い建て」をして利益となる場合	11
4.1	債券 CFD	13
4.2	手数料 (債券 CFD)	13
4.3	オーバーナイト金利と配当 (債券 CFD)	13
4.4	債券 CFD を翌限月に持ち越す場合の注意点	13
4.5	指数 CFD・債券 CFD の取引例	13
5.1	ロスカットについて	14
6.1	入金	15
6.2	ネット入金サービス	15
7.1	出金	16
8.1	資金振替サービス	16
8.2	資金振替方法	16

■1.1 CFD取引と「ひまわりCFD」

「CFD」とは Contracts for Difference（差金決済）を意味し、有価証券等の現物の受渡しをすることなく、「売値と買値の差額分だけを現金で決済する証拠金取引」のことです。

「ひまわりCFD」は2005年11月、ひまわり証券が国内で初めてCFD取引を開始したことで、個人投資家にも機関投資家並みのグローバルな投資を行うことが可能になりました。

ひまわりCFDは、取引対象となる銘柄によって「株式CFD」「指数CFD」「債券CFD」の3種類に分けられます。

【株式CFD】 日本をはじめ、主要7カ国の厳選株式約450銘柄を証拠金で取引することができます。主要銘柄に絞り込むことで、簡単に取引したい銘柄を選択することが可能となっています。証拠金率は20～100%（法人口座は10～100%）です。

【指数CFD】 JAPAN225やUS30といった17種類の主要株価指数の取引が可能です。証拠金率は一律10%（法人口座は一律5%）です。

【債券CFD】 JGB等日米3種類の債券指数先物の取引が可能です。証拠金率は個人・法人ともに一律2%です。また、証拠金率とは別に100倍の倍率が計算されます。

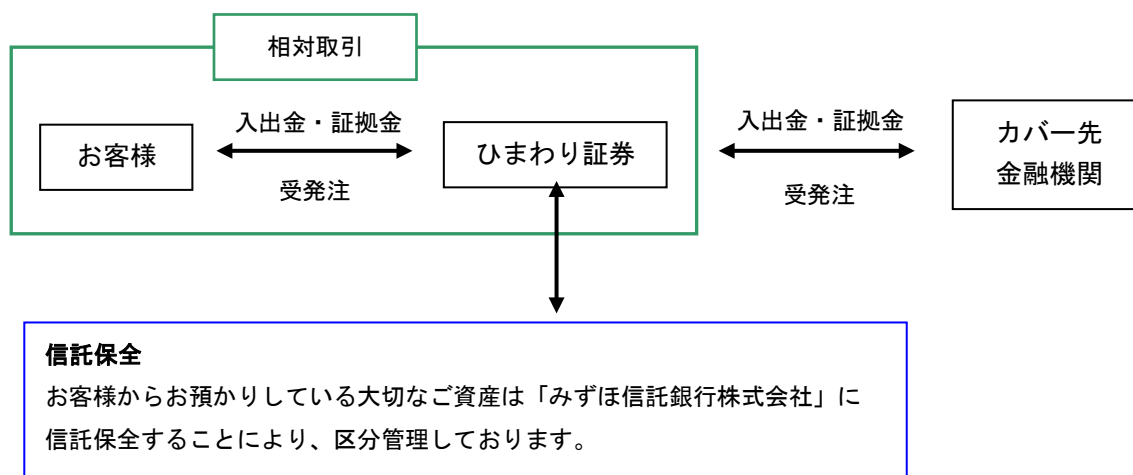
※1「個人口座」と「法人口座」の相違点は株式CFDと指数CFDの証拠金率（レバレッジ）のみで、スプレッド、手数料、金利、配当、ロスカットルール等に相違はありません。

※2平成23年3月25日以降に法人口座を開設された法人のお客様は「株式CFDが10～100%」「指数CFDが一律5%」の証拠金率でお取引していただけますが、平成23年3月24日以前に法人口座を開設された法人のお客様は個人口座同様「株式CFDが20～100%」「指数CFDが一律10%」となっております。証拠金率変更をご希望のお客様は書面での手続きが必要となりますのでお問い合わせください。

■1.2 相対取引（OTC）とひまわりCFDのワークフロー

ひまわりCFDは取引所取引とは違い、「相対取引（OTC＝当事者間の1対1の取引）」になります。したがって、ひまわり証券とお客様の1対1の取引関係となり、配信レートも各取引所の値段と異なる場合があります。

【ひまわりCFDのワークフロー】



■1.3 証拠金取引について

例えば、取引所取引で A 社株を取引価格 2,000 円で 100 株買うとすると、最低でも 200,000 円 (= 2,000 円 × 100 株) の投資資金が必要となります。しかし、ひまわり CFD で、A 社株の証拠金率が 20% (法人口座は 10%) の場合、5 分の 1 である 40,000 円 (= 2,000 円 × 100 株 × 20%) の証拠金で取引できます (法人口座は 10 分の 1 の 20,000 円)。

※証拠金率についての個人・法人口座の別は P2【1.1CFD 取引と「ひまわり CFD」※1・2】を参照ください。

※株式 CFD の証拠金率は、銘柄によって 20~100% (法人口座は 10~100%) の間で異なります。

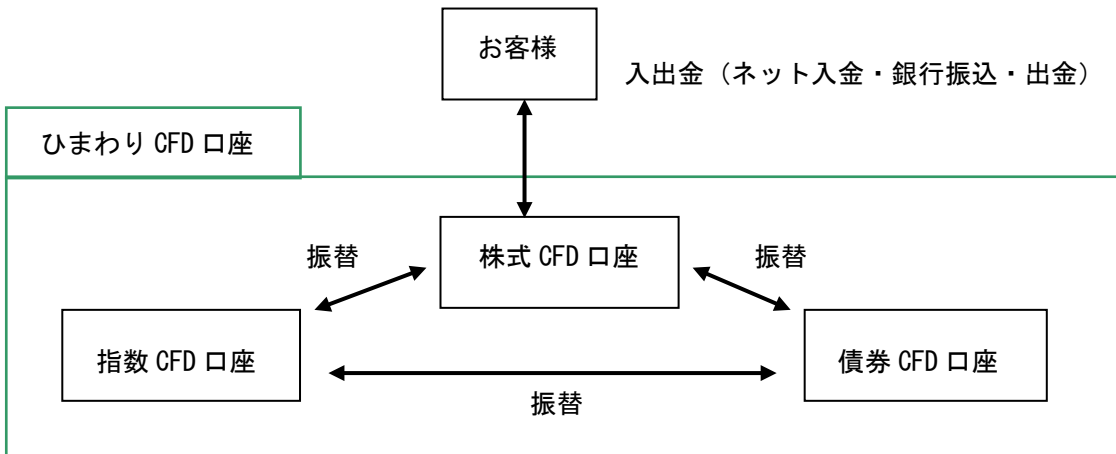
■1.4 口座の資金

(1) 資金の入出金

お客様よりお預け入れいただく証拠金は、すべて「株式 CFD」口座に反映されます。ご入金後はお客様ご自身で、当社に送金した証拠金が「株式 CFD」口座に入金されたことを確認していただきます (取引システムの入出金履歴でご確認いただけます)。

なお、初回の入金額は 10 万円以上とさせていただきます。

【入出金のワークフロー】



※銀行の営業時間には限りがあるため、当社ではお客様からの証拠金の入金確認及び入金処理を即時に行えない場合があります。予めご注意ください。

■1.5 ポジションの管理方法

ポジションを建玉後の管理方法については時価評価計算で行いますが、ポジションを翌日に繰り越す場合には日々の清算値によって自動的に決済処理 (現金化) され、処理後は清算値の価格でポジションは維持されます。

【ポジション管理の具体例】

	建値	清算値	現金	
・ 10 月 1 日	100 円 (買)	→ 90 円	→ 90 円で翌営業日に建玉を繰り越す	-10 円
・ 10 月 2 日	90 円 (買)	→ 95 円	→ 95 円で翌営業日に建玉を繰り越す	+5 円
・ 10 月 3 日	95 円 (買)	→ 110 円	→ 110 円で翌営業日に建玉を繰り越す	+15 円
・ 10 月 4 日	120 円で決済			+10 円
			トータル	20 円の利益

■2.1 株式 CFD

株式CFDでは、日本株式約 250 銘柄、香港株式約 100 銘柄をはじめとする、主要 7 カ国の厳選株式約 450 銘柄の取引が可能です。人気の主要銘柄に絞り込みましたので、取引したい銘柄を簡単に見つけることができます。詳細は、ひまわり証券ホームページ上の[銘柄一覧表](#)をご覧ください。

■2.2 手数料（株式 CFD）

【米国株以外】

約定代金の 0.1575%（税込み）の定率制 ※但し、香港株のみ 0.2625%（税込み）

取引手数料＝約定金額×取引手数料率（0.1575%） ※最低手数料は発生しません

【米国株のみ】

1株あたり 2.1セント（0.021米ドル）の定額制

取引手数料＝取引株数×取引手数料額（0.021米ドル） ※最低手数料は発生しません

■2.3 オーバーナイト金利（株式 CFD）

株式 CFD のポジションを持ち越す場合、約定金額に対して、該当するオーバーナイト金利が発生します。ポジションを買い持ちしている場合には支払い金利が発生し、売り持ちしている場合には受け取り金利が発生します。しかし、売り持ちの場合でも、各国の政策金利状況によっては受取り金利が発生しない場合があります。

ポジション	金利
ロング（買い持ち）	支払い
ショート（売り持ち）	受取り（※）

※ショートの場合、各国政策金利が基準金利より低くても支払い金利は発生しません。

■金利計算式

約定金額×（決済通貨国の政策金利 + 基準金利） / 360（※）

※関連市場がオーストラリア・英国・ニュージーランドの場合は、365 で除して算出します。

基準金利	ロング（買い建て）	ショート（売り建て）
円建て銘柄	2.50%	-0.25%
外貨建て銘柄	3.00%	-3.00%

■2.4 配当（株式 CFD）

配当落ち期日の前日の取引終了時刻まで該当するポジションを保有すると、配当が発生します。

ポジション	配当
ロング（買い持ち）	受取り
ショート（売り持ち）	支払い

■2.5 為替コスト（両替手数料）

外貨建て銘柄を取引した際には、外貨で差損益などが発生します。この外貨は日々の清算時において日本円に自動両替されます。

※自動両替で使用する価格は、ひまわり交換レートのスプレッドの10倍を、中値から加減します。

※両替手数料は日々の清算時ごとに発生します。

【取引例1】

米国株取引の結果、100ドルの利益が発生し、ひまわり交換レートが「100.10-100.12」の場合スプレッドは0.02円。

利益分の両替ですので、中値100.11円からスプレッド0.02円×10=0.2円を減算。

100.11円-0.20円=99.91円が両替レート

100ドル×99.91円=9,991円の利益

【取引例2】

米国株取引の結果、100ドルの損失が発生し、ひまわり交換レートが「100.10-100.12」の場合スプレッドは0.02円。

損失分の両替ですので、中値100.11円からスプレッド0.02円×10=0.2円を加算。

100.11円+0.20円=100.31円が両替レート

100ドル×100.31円=10,031円の損失

■2.6 株式CFDの取引例

ここでは、株式CFDの取引方法を、建玉してから、翌日に持ち越した上で反対売買をして決済するまでの流れを例を用いて説明します。なお、下記の例で用いられる、個別のCFDのビッド/オファー価格、取引手数料率、証拠金率、オーバーナイト金利等は、すべて説明のための例示であり、これらは実際の取引時に適用される条件を示したものではありません。

■2.6.1 「買い建て」をして利益となる場合

株式CFDでA社株(日本株式銘柄)が2,510/2,520円(ビッド/オファー)で取引されています。今後、株価が上がると予想して、オファー価格である2,520円で100株(252,000円分)の新規買いをしました。ここでは、買値2,520円のポジションを、翌日に建値より高い価格である2,700円で決済した場合に何が起こるかを説明します。

※政策金利は0.10%と仮定して計算しています。政策金利は経済状況により変動します

ステップ1 口座残高

お客様口座(個人口座)には、10万円の残高があります。

ステップ2 ポジションの買い建て	計算式	口座画面	
株式CFDでA社株をオファー価格2,520円で100株買い建てます。 約定金額は252,000円です。	252,000円×0.1575% =396.90円(税込み)	取引手数料	396.90円
取引手数料として396.90円(税込み)を支払います。 取引手数料は、「約定金額×取引手数料率」で計算されます。本件では、適用取引手数料率は0.1575%(税込み)です。 取引手数料は、直前の資産から差し引かれます。	100,000円-396.90円 =99,603.10円	資産	99,603.10円

ステップ2 ポジションの買い建て	計算式	口座画面	
<p>売買時の証拠金総額は、「約定金額 x 証拠金率」で計算されます。</p> <p>よって、買い建てのための証拠金総額は 50,400 円になります。(株式 GFD の A 社株の証拠金率が 20% の場合。) 証拠金は、市場レートにより、その都度変動します。</p>	$252,000 \text{ 円} \times 20\% = 50,400 \text{ 円}$	証拠金総額	50,400 円
<p>お客様の投資可能余力は、49,203.10 円です。</p> <p>ポジションは翌日に持ち越すことに決めます。</p>	$99,603.10 \text{ 円} - 50,400 \text{ 円} = 49,203.10 \text{ 円}$	投資可能余力	49,203.10 円

ステップ3 翌日	計算式	口座画面	
<p>この日の A 社株の清算値は 2,610 円です。</p>	—		
<p>お客様の口座からオーバーナイト金利(支払額)として 18.85 円が差し引かれます。</p> <p>オーバーナイト金利は、「約定数量 x 引け値 x オーバーナイト金利(ロング)/360」で計算。本件では 2.60%(=2.50%+0.10%)になります。</p>	<p>オーバーナイト金利(支払額)</p> $100 \text{ 株} \times 2,610 \text{ 円} \times 2.60\% / 360 = 18.85 \text{ 円}$		
<p>お客様のポジションは清算値で計算(値洗い)されます。</p>	<p>値洗いによる利益</p> $(2,610 \text{ 円} - 2,520 \text{ 円}) \times 100 \text{ 株} = 9,000 \text{ 円}$		
<p>お客様の値洗後の資産(現金残)は 108,584.25 円です。値洗い後の資産は、「前日終了時資産-オーバーナイト金利(支払額)+値洗い損益」で計算されます。</p>	$99,603.10 \text{ 円} - 18.85 \text{ 円} + 9,000 \text{ 円} = 108,584.25 \text{ 円}$	資産	108,584.25 円
<p>本ポジションを引き続き保有するための証拠金総額は 52,200 円です。値洗い後の証拠金総額は、「約定数量(保有数量) x 引け値(清算値) x 証拠金率」で計算されます。</p>	$100 \text{ 株} \times 2,610 \text{ 円(清算値)} \times 20\% = 52,200 \text{ 円}$	証拠金総額	52,200 円
<p>お客様の投資可能余力は、56,384.25 円です。</p>	$108,584.25 \text{ 円} - 52,200 \text{ 円} = 56,384.25 \text{ 円}$	投資可能余力	56,384.25 円

ステップ4 ポジションの決済	計算式	口座画面	
<p>お客様は、A 社株 100 株のポジションを、ビッド価格 2,700 円で決済することとします。</p> <p>取引手数料は 425.25 円(税込み)です。</p> <p>また、お客様の決済損益は +9,000 円です。</p> <p>決済損益は「(決済値-清算値) x 約定数量」で計算されます。</p>	$270,000 \text{ 円} \times 0.1575\% = 425.25 \text{ 円(税込み)}$	取引手数料	425.25 円
	$2700 \text{ 円(決済値)} - 2610 \text{ 円(清算値)} \times 100 \text{ 株} = 9,000 \text{ 円}$	決済損益	9,000 円
<p>取引手数料・決済損益は直前の資産から差し引かれます。お客様の決済後の資産は 117,159 円です。</p>	$108,584.25 \text{ 円} - 425.25 \text{ 円} + 9,000 \text{ 円} = 117,159 \text{ 円}$	資産	117,159 円

ステップ4 ポジションの決済	計算式	口座画面	
ポジションがないので、証拠金総額は0円となります。	—	証拠金総額	0円
お客様の投資可能余力は、117,159円です。	117,159円-0円 =117,159円	投資可能余力	117,159円

ここでは、取引手数料ならびにオーバーナイト金利を支払い後で17,159円の利益を上げています。
 ※ 117,159円（残高）-100,000円（預託金）=17,159円（利益）

■2.6.2 「買い建て」をして損失となる場合

ここでは、上記2.6.1と同じ個人口座で同ポジションを買い建てたものの、逆方向に価格が動いて翌日に建値より低い価格である2,400円で決済した場合に何が起るかを説明します。

※政策金利は0.10%と仮定して計算しています。政策金利は経済状況により変動します。

ステップ1 ポジションの買い建て

お客様の口座（個人口座）には、2.6.1と同様のポジション（A社株を2,520円で100株買い）があります。

ステップ2 翌日	計算式	口座画面	
この日のA社株の清算値は2,430円です。	—		
オーバーナイト金利として17.62円が差し引かれます。本件では、2.60%（=2.50%+0.10%）になります。	100株 x2,430円 x2.60%/360 =17.55円		
お客様のポジションは清算値で計算（値洗い）されます。	値洗いによる損失 (2,430円-2,520円) x100株=-9,000円		
お客様の値洗後の資産（現金残）は90,585.55円です。	99,603.10円 -17.55円 -9,000円 =90,585.55円	資産	90,585.55円
本ポジションを引き続き保有するための証拠金総額は48,600円。値洗い後の証拠金総額は、「約定数量(保有数量)x清算値 x 証拠金率」で計算されます。	100株 x2,430円 x20%=48,600円	証拠金総額	48,600円
お客様の投資可能余力は、41,985.55円です。	90,585.55円 -48,600円 =41,985.55円	投資可能余力	41,985.55円

ステップ3 ポジションの決済	計算式	口座画面	
お客様は、A社株100株のポジションを、ビッド価格2,400円で決済することとします。取引手数料は378円（税込み）です。また、お客様の決済損益は-3,000円です。	240,000円 x0.1575% =378円（税込み）	取引手数料	378円
決済損益は「(決済値-清算値)x約定数量」で計算されます。	2,400円（決済値） -2,430円（清算値） x100株=-3,000円	決済損益	-3,000円

ステップ3 ポジションの決済	計算式	口座画面	
取引手数料・決済損益は直前の資産から差し引かれます。お客様の決済後の資産は87,207.55円です。	90,585.55 円 -378 円 -3,000 円 =87,207.55 円	資産	87,207.55 円
ポジションがないので、証拠金総額は0円となります。	—	証拠金総額	0 円
お客様の投資可能余力は、87,207.55円です。	87,207.55 円-0 円 =87,207.55 円	投資可能余力	87,207.55 円

ここでは、取引手数料ならびにオーバーナイト金利を支払い後 12,792.45 円の損失が発生しています。
 ※ 87,207.55 円（残高）－100,000 円（預託金）＝－12,792.45 円（損失）

■2.6.3 「売り建て」をして利益となる場合

株式 CFD で A 社株（日本株式銘柄）が 2,520/2,530 円（ビッド/オファー）で取引されています。今後、株価が下がると予想して、ビッド価格である 2,520 円で 100 株（252,000 円分）の新規売りをします。ここでは、売値 2,520 円のポジションを、翌日に建値より低い価格である 2,400 円で決済した場合を説明します。

※政策金利は 0.10%と仮定して計算しています。政策金利は経済状況により変動します。

ステップ1 口座残高
お客様口座（個人口座）には、10万円の残高があります。

ステップ2 ポジションの売り建て	計算式	口座画面	
A 社株をビッド価格 2,520 円で 100 株新規売り建てます。 約定金額は 252,000 円です。	252,000 円 x0.1575% =396.90 円（税込み）	取引手数料	396.90 円
取引手数料として 396.90 円（税込み）を支払います。 取引手数料は、直前の資産から差し引かれます。	100,000 円-396.90 円 =99,603.10 円	資産	99,603.10 円
A 社株の証拠金率が 20%の場合。 本ポジションの売り建てのための証拠金総額は 50,400 円です。	252,000 円 x20% =50,400 円	証拠金総額	50,400 円
お客様の投資可能余力は、49,203.10 円です。 ポジションは翌日に持ち越すことに決めます。	99,603.10 円 -50,400 円 =49,203.10 円	投資可能余力	49,203.10 円

ステップ3 翌日	計算式	口座画面	
この日の A 社株の清算値は 2,430 円です。	—		
本件において、オーバーナイト金利は 0%です。 ※ショート（売り建て）の場合、各国政策金利が基準金利より低く計算上マイナスになっても支払い金利は発生しません。 よって本件のオーバーナイト金利は 0%です。	オーバーナイト金利 （受取額） 100 株 x2,430 円 x0%/360=0 円		

ステップ3 翌日	計算式	口座画面	
お客様のポジションは清算値で計算(値洗い)されます。	値洗いによる利益 (2,520円-2,430円) x100株=9,000円		
お客様の値洗後の資産(現金残)は108,603.10円です。値洗い後の資産は、「前日終了時資産+オーバーナイト金利(受取額)+値洗い損益」で計算されます。	99,603.10円+0円 +9,000円 =108,603.10円	資産	108,603.10円
本ポジションを引き続き保有するための証拠金総額は48,600円です。値洗い後の証拠金総額は、「約定数量(保有数量)x清算値x証拠金率」で計算されます。	100株x2,430円 x20%=48,600円	証拠金総額	48,600円
お客様の投資可能余力は、60,003.10円です。	108,603.10円 -48,600円 =60,003.10円	投資可能余力	60,003.10円

ステップ4 ポジションの決済	計算式	口座画面	
お客様は、A社株100株のポジションを、オファ一価格2,400円で決済することとします。取引手数料は378円(税込み)です。また、お客様の決済損益は+3,000円です。決済損益は「(清算値-決済値)x約定数量」で計算されます。	240,000円x0.1575% =378円(税込み) 2,430円(清算値) -2,400円(決済値) x100株=3,000円	取引手数料 決済損益	378円 3,000円
取引手数料・決済損益は直前の資産から差し引かれます。お客様の決済後の資産は111,225.10円です。	108,603.10円 -378円+3,000円 =111,225.10円	資産	111,225.10円
ポジションがないので、証拠金総額は0円となります。	—	証拠金総額	0円
お客様の投資可能余力は、111,225.10円です。	111,225.10円-0円 =111,225.10円	投資可能余力	111,225.10円

ここでは、取引手数料ならびにオーバーナイト金利(今回は0円)を受取後11,225.10円の利益を上げています。

※ 111,225.10円(残高) - 100,000円(預託金) = 11,225.10円(利益)

■2.6.4 「売り建て」をして損失となる場合

ここでは、上記2.6.3と同じ個人口座で同ポジションを売り建てたものの、逆方向に価格が動いて翌日にて翌建値より高い価格である2,600円で決済した場合を説明します。

※政策金利は0.10%と仮定して計算しています。政策金利は経済状況により変動します。

ステップ1 ポジションの売り建て

お客様の口座（個人口座）は2.6.3と同様のポジション（A社株を2,520円で100株売り）があります。

ステップ2 翌日	計算式	口座画面	
この日のA社株の清算値は2,590円です。	—		
ポジション持越しによるオーバーナイト金利は、政策金利が基準金利より低いため発生しません。本件では0%です。	オーバーナイト金利 100株 x 2,590円 x 0%/360 = 0円		
お客様のポジションは清算値で計算（値洗い）されます。	(2,520円 - 2,590円) x 100株 = -7,000円		
お客様の値洗後の資産（現金残）は92,603.10円です。	99,603.10円 + 0円 - 7,000円 = 92,603.10円	資産	92,603.10円
本ポジションを引き続き保有するための証拠金総額は51,800円です。値洗い後の証拠金総額は、「約定数量（保有数量）x 清算値 x 証拠金率」で計算されます。	100株 x 2,590円 x 20% = 51,800円	証拠金総額	51,800円
お客様の投資可能余力は、40,803.10円です。	92,603.10円 - 51,800円 = 40,803.10円	投資可能余力	40,803.10円

ステップ3 ポジションの決済	計算式	口座画面	
お客様はA社株100株のポジションを、オファー価格2,600円で決済することとします。取引手数料は409.50円（税込み）です。また、お客様の決済損益は-1,000円です。決済損益は、「（清算値-決済値）x 約定数量」で計算されます。	260,000円 x 0.1575% = 409.50円（税込み） 2,590円（清算値） - 2,600円（決済値） x 100株 = -1,000円	取引手数料 決済損益	409.50円 -1,000円
取引手数料・決済損益は直前の資産から差し引かれます。お客様の決済後の資産は91,193.60円円です。	92,603.10円 - 409.50円 - 1,000円 = 91,193.60円円	資産	91,193.60円
ポジションがないので、証拠金総額は0円となります。	—	証拠金総額	0円
お客様の投資可能余力は、91,193.60円です。	91,193.60円 - 0円 = 91,193.60円	投資可能余力	91,193.60円

ここでは、取引手数料支払いならびにオーバーナイト金利（今回は0円）の受取後8,806.40円の損失が発生しています。

※91,193.60円（残高） - 100,000円（預託金） = -8,806.40円（損失）

■3.1 指数 CFD

指数 CFD は、国内外 17 種類の主要株価指数の取引が可能です。
詳細は、ひまわり証券ホームページ上の[銘柄一覧表](#)をご覧ください。

■3.2 手数料（指数 CFD）

0 円：別途手数料は発生しません

※最低手数料も発生しません

※取引価格には銘柄ごとに売値と買値に差（スプレッド）が生じます

※スプレッドは固定ではありません。相場状況によって伸縮しますのでご注意ください

■3.3 オーバーナイト金利（指数 CFD）

指数 CFD のポジションを持ち越す場合、約定金額に対して、該当するオーバーナイト金利が発生します。ポジションを買い持ちしている場合には支払い金利が発生し、売り持ちしている場合には受け取り金利が発生します。しかし、売り持ちの場合でも、各国の政策金利状況によっては受取り金利が発生しない場合もあります。

ポジション	金利
ロング（買い持ち）	支払い
ショート（売り持ち）	受取り（※）

※ショートの場合、各国政策金利が基準金利より低くても支払い金利は発生しません。

■金利計算式

約定金額 × (決済通貨国の政策金利 + 基準金利) / 360(※)

※関連市場がオーストラリア・英国・ニュージーランドの場合は 365 で除して算出します。

基準金利	ロング（買い建て）	ショート（売り建て）
円建て銘柄	2.50%	-0.25%
外貨建て銘柄	3.00%	-3.00%

■3.4 配当（指数 CFD）

指数の構成株式銘柄の配当落ち期日前日の取引終了時刻まで該当する構成株式銘柄を有する指数 CFD ポジションを保有すると配当が発生します。

ポジション	配当
ロング（買い持ち）	受取り
ショート（売り持ち）	支払い

■3.5 為替コスト（両替手数料）

為替コストは株式 CFD と同じです。P5 をご参照ください。

■3.6 「買い建て」をして利益となる場合

JAPAN225 株価指数が値上がりすると予想して、個人口座で JAPAN225 を 50 口購入します。JAPAN225 は 10,400/10,410 円（ビッド/オファー）で取引されています。ここでは、10,400 円で買い建てをして、翌日に建値より高い価格である 10,650 円で決済した場合に何が起るかを説明します。

※政策金利は 0.10% と仮定して計算しています。政策金利は経済状況により変動します。

ステップ1 口座残高

お客様口座（個人口座）には、10万円の残高があります。

ステップ2 ポジションの買い建て	計算式	口座画面	
JAPAN225 株価指数をオファー価格 10,400 円で 50 口買い建てます。約定金額は 520,000 円です。取引手数料は発生しません。	$10,400 \times 50 \text{ 口} = 520,000 \text{ 円}$	資産	100,000 円
売買時の証拠金額総額は、「約定金額 x 証拠金率」で計算されます。指数 CFD の証拠金率は一律 10%。本ポジションの証拠金総額は 52,000 円です。	$520,000 \text{ 円} \times 10\% = 52,000 \text{ 円}$	証拠金総額	52,000 円
お客様の投資可能余力は、48,000 円です。ポジションは翌日に持ち越すことに決めます。	$100,000 \text{ 円} - 52,000 \text{ 円} = 48,000 \text{ 円}$	投資可能余力	48,000 円

ステップ3 翌日	計算式	口座画面	
この日の JAPAN225 の清算値は 10,440 円です。	—		
お客様の口座からオーバーナイト金利（支払額）として 37.70 円が差し引かれます。オーバーナイト金利は、「約定数量 x 清算値 x オーバーナイト金利（ロング）/360」で計算。	$50 \text{ 口} \times 10,440 \text{ 円} \times 2.60\% / 360 = 37.70 \text{ 円}$ $\approx 2.60 (= 2.50 + 0.1)$		
お客様のポジションは清算値で計算（値洗い）されます。	$(10,440 \text{ 円} - 10,400) \times 50 \text{ 口} = 2,000 \text{ 円}$		
お客様の値洗い後の資産（現金残）は 101,962.30 円です。値洗い後の資産は、「前日終了時資産 - オーバーナイト金利（支払額） + 値洗い損益」で計算されます。	$100,000 \text{ 円} - 37.70 \text{ 円} + 2,000 \text{ 円} = 101,962.30 \text{ 円}$	資産	101,962.30 円
本ポジションを引き続き保有するための証拠金総額は 52,200 円です。値洗い後の証拠金総額は、「約定数量（保有数量）x 引け値 x 証拠金率」で計算されます。	$50 \text{ 口} \times 10,440 \text{ 円} \times 10\% = 52,200 \text{ 円}$	証拠金総額	52,200 円
お客様の投資可能余力は、49,762.30 円です。	$101,962.30 \text{ 円} - 52,200 \text{ 円} = 49,762.30 \text{ 円}$	投資可能余力	49,762.30 円

ステップ4 ポジションの決済	計算式	口座画面	
お客様は、JAPAN225 のポジション 50 口を、ビッド価格 10,650 円で決済します。また、お客様の決済損益は +10,500 円です。決済損益は、「（決済値 - 清算値）x 約定数量」で計算されます。	$10,650 \text{ 円（決済値）} - 10,440 \text{ 円（清算値）} \times 50 \text{ 口} = 10,500 \text{ 円}$	決済損益	10,500 円
決済損益は直前の資産から差し引かれます。お客様の決済後の資産は 112,462.30 円です。	$101,962.30 \text{ 円} + 10,500 \text{ 円} = 112,462.30 \text{ 円}$	資産	112,462.30 円
ポジションがないため、証拠金総額は 0 円。	—	証拠金総額	0 円
お客様の投資可能余力は、112,462.30 円です。	$112,462.30 \text{ 円} - 0 \text{ 円} = 112,462.30 \text{ 円}$	投資可能余力	112,462.30 円

ここでは、オーバーナイト金利支払後、12,462.30 円の利益を上げています。

※112,462.30 円（残高）- 100,000 円（預託金）= 12,462.30 円（利益）

■4.1 債券 CFD

債券 CFD は、JGB 等国内外 3 種類の債券指数の取引が可能な口座です。
詳細は、ひまわり証券ホームページ上の[銘柄一覧表](#)をご覧ください。

※証拠金率のほかに 100 倍の倍率が計算されます。

証拠金 = 約定値 × 取引量 × 証拠金率 (2%) × 100 倍

■4.2 手数料 (債券 CFD)

0 円 : 別途手数料は発生しません。

※最低手数料も発生しません

※取引価格には銘柄ごとに売値と買値に差 (スプレッド) が生じます

※スプレッドは固定ではありません。相場状況によって伸縮しますのでご注意ください

■4.3 オーバーナイト金利と配当 (債券 CFD)

債券 CFD は原資産が指数先物になるため、オーバーナイト金利も配当も発生しません。

■4.4 債券 CFD を翌限月に持ち越す場合の注意点

債券 CFD の満期において、ポジションはその満期日における引け値で決済され、翌限月の引け値で再び建玉されます。

※債券 CFD の満期日は CFD の原資産の満期とは異なりますのでご注意ください。債券 CFD の満期日については取引システムをご参照ください。

※期近物の債券 CFD 満期日の決済時間において、満期日を迎えた限月に関わる未約定注文はすべて、取引システムから取り消されます。この取り消された未決済注文をあらためて発注したい場合には、お客様ご自身で行う必要があります。

■4.5 指数 CFD・債券 CFD の取引例

債券 CFD の取引方法は原則、指数 CFD の取引方法と変わりませんので、指数 CFD をご参照ください。

※債券 CFD ではオーバーナイト金利が発生しませんので、一部計算方法が異なります。

■5.1 ロスカットについて

お客様のひまわり CFD 口座の各総資産額が、必要証拠金額、もしくは 200 米ドル相当額のいずれか大きい額に達した口座については、ポジションの一部または全部をロスカット（強制決済）します。

※ロスカットは、株式 CFD、指数 CFD、債券 CFD の口座ごとに実行されます。

※仮に株式 CFD でロスカットとなっても指数 CFD 口座・債券 CFD 口座に影響はありません。

※原市場である取引所において価格が寄り付かない場合等、価格提示ができないことから総資産額が必要証拠金額や 200 米ドル相当額に達していてもロスカットされないことがあります。これにより、相場状況によっては口座残高がマイナスとなる場合もあります。

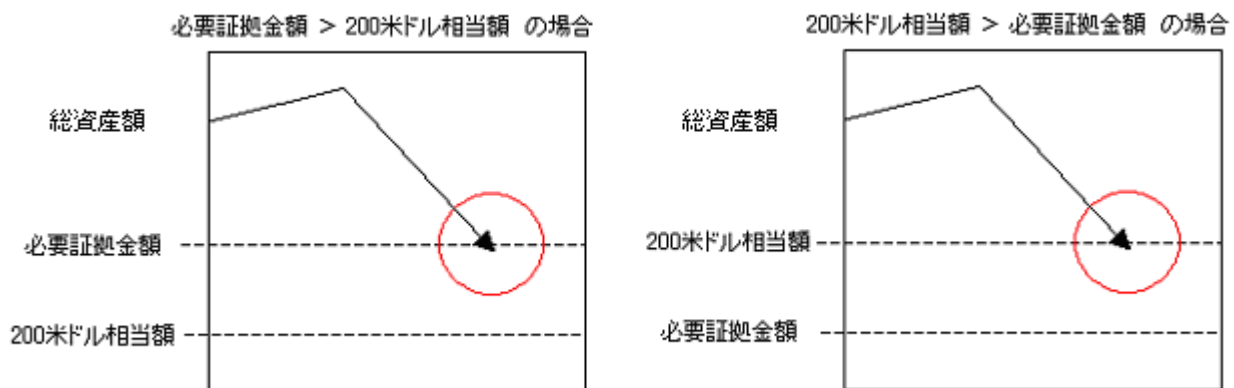
【ロスカット基準】

各口座の総資産額 \leq 必要証拠金 or 200 米ドル相当額

【ロスカットされる銘柄の順位】

- 1 証拠金使用額 \times (証拠金率 + ロスカット水準) の大きい銘柄から強制決済
- 2 以降、ロスカット基準を回復するまで上記 1 の繰り返し

※上記の順位は原則であり相場状況によって順位が変化することがあります。



【注意点】

- ロスカットは各口座で実行されますので、仮に株式 CFD 口座でロスカットが発生しても、残りの 2 口座のポジションに影響はありません。
- アラームの設定はありません。余力が少ない状態でポジションを持つとすぐにロスカットとなる場合がありますので十分ご注意ください。
- 必要証拠金額に関わらず、総資産額が 200 米ドル相当額を割り込むとロスカットとなりますので、資金移動の際はご注意ください。
- 200 ドルは、弊社の提携先金融機関が取り決めたお客様の最低預託金額になります。
- CFD にて取引をされる際には、株式 CFD (Share) 口座/指数 CFD (Index) 口座/債券 CFD (Treasury) 口座ごとに、200 ドル相当の日本円の入金が必要ですので、ご注意ください。
- ロスカットにより口座残高にマイナスが発生した場合マイナス分をご入金、もしくは他口座からの資金移動によってマイナスを解消していただきます。なお、お客様との連絡が 10 営業日以上取れない場合、当社の判断により他口座からの資金移動を行う場合があります。その際、当社による資金移動後に差し引かれた口座においてロスカットが実行される等、お客様の取引口座において損金が発生した場合においてもその責任を負いません。
- ロスカットルールに個人口座・法人口座の相違はありません。

■6.1 入金

	ネット入金	通常振込
振込手数料	弊社負担（無料）	お客様ご負担
入金口座	下記 6.2 参照	口座開設完了通知書記載の入金口座
対応通貨	日本円	日本円
対応条件	ひまわり CFD 口座をご利用の方	—
	提携先金融機関において、ネットバンキングの設定がなされている方	
	「ネット入金サービス利用規定」に同意いただける方	
対応取引システム	「ひまわり CFD WEB」のみ	
口座への反映	24 時間即時反映（土日含む）	平日 17:00 までの入金手続き完了は当日中、それ以後は翌営業日に反映

※入金とは全て株式 CFD 口座に反映されます。

※各金融機関によるサービス休止時間はご利用できません。詳しくは各金融機関のホームページにてご確認ください。

※上記時間外の場合でも、取引システムのメンテナンス等により予告なくサービスが利用できない場合がございます。

■6.2 ネット入金サービス

ひまわり証券では、提携先金融機関の口座からお客様のひまわり CFD 口座へ即時にご入金反映されるネット入金サービスをご提供しております。

取引システム（ひまわり CFD WEB のみ）からお振込み手続きを行うだけで、24 時間いつでもリアルタイムでご入金いただけます。

※各金融機関によるサービス休止時間はご利用できません。

※取引システムのメンテナンス等により予告なくサービスが利用できない場合がございます。

振込手数料無料

提携金融機関	サービス名	対応取引システム	ご利用対象口座
 三菱東京UFJ銀行	三菱東京UFJダイレクト	ひまわりCFD WEB	個人口座
 MIZUHO	みずほダイレクト		
 三井住友銀行	SMBCダイレクト		
 楽天銀行	楽天銀行かんたん決済プラスサービス		個人口座 法人口座

※ネット入金サービスは、通常のインターネットバンキングとは異なりますので、ご注意ください。

■7.1 出金

	ネット申込	電話申込
振込手数料	弊社負担	
入金口座	口座開設時にお客様が指定された銀行口座	
対応通貨	日本円	
手続き方法	取引システム（ひまわり CFD WEB）よりご依頼ください	営業時間内にお客様専用フリーコールよりご依頼ください
出金手続きと振込日	平日 15:00 までの手続き完了で、依頼日より 4 営業日以内のお振込み	平日 14:50 までの手続き完了で、依頼日より 4 営業日以内のお振込み

【ご出金時の注意点】

※出金は株式 CFD 口座からのみ行えます。

※出金可能範囲額は、現金残高または証拠金余力の少ない方の金額となり評価益の出金は出来ません。

※出金により、お客様の総資産がロスカットレベル（総資産が必要証拠金額または 200 米ドル相当額のいずれか）に達した場合は、保有ポジションが強制決済になる可能性がございます。十分にご注意下さい。

※出金予約の手続き時間(15:00 または 14:50) を過ぎてのご予約は、ご依頼いただいた日の翌営業日のご予約として承ります。

※出金予約を行っても、銀行処理が完了するまで株式 CFD 口座から予約金額は引き落とされませんので、ご注意ください。

※お客様の銀行口座には、出金予約受付日から 4 営業日以内に振り込まれます。

※出金予約後、未約定注文は自動的に取り消されませんのでご注意ください。

※出金予約後、お取引などにより口座の残高が変動し予約金額が不足していた場合、出金を行えないことがあります。

■8.1 資金振替サービス

振替サービスとは、ひまわり CFD 口座とひまわり証券の CFD 口座以外の口座間で資金を移動させることです。口座間振替は同一名義の口座のみで対応しております。

なお、資金振替サービスは『お客様専用フリーコール』の受付のみとなります。当日扱いは 14:50 までとなりますのでご注意ください。

振替口座	振替方法	受付時間	振替実行のタイミング
ひまわり CFD 口座⇔ひまわり FX 口座	電話	14:50 まで	当日中
		14:50 以降	翌営業日

※資金振替は、株式 CFD 口座からのみ行えます。

■8.2 資金振替方法

資金振替のご依頼はコールセンターでの受付のみとなります。

◆フリーコール（08:00-17:00 土日祝日除く）、もしくはお客様専用フリーコール（08:00-17:00 土日除く）にてご依頼下さい。

ひまわり CFD における重要事項

- 株価や商品価格、外国為替の変動等により損失が生じるおそれがあります。
 - 取引金額が証拠金の額に比べて大きい場合、その損失は証拠金の額だけに限定されません。
 - 提示価格及び取引価格には、スプレッドと称して売値と買値に差があります。
 - 株式 CFD と指数 CFD はポジションをロールオーバー（繰り越し）することで、受取り金利と支払い金利が売買の別によって発生します。
 - 売買手数料及び証拠金の額は、株式 CFD、指数 CFD、債券 CFD 及び決済通貨ごとに異なります。取引概要詳細は弊社ホームページにてご確認ください。
 - 証拠金率は、株式 CFD は約定代金の 20%以上（法人口座は 10%以上）、指数 CFD は約定代金の 10%（法人口座は 5%）、債券 CFD は約定代金の 2%に設定されています。なお、初回入金額は 10 万円以上となります。
- ※2011 年 3 月 24 日以前に法人口座を開設されたお客様の証拠金率は、個人口座の証拠金率と同じです。証拠金率変更をご希望のお客様は書面での手続きが必要となりますのでお問合せください。
- 契約締結前交付書面・取引約款等をよくお読みいただき、お取引の仕組み・ルールを十分にご理解のうえ、資産に合わせて、お客様ご自身の判断と責任において行っていただきますようお願い申し上げます。

ひまわり証券株式会社
〒105-0022 東京都港区海岸 1 丁目 11 番 1 号
ニューピア竹芝ノースタワー

関東財務局長（金商）第 150 号
加入協会：社団法人金融先物取引業協会
日本証券業協会
社団法人日本証券投資顧問業協会

フリーコール：0120-86-9686（08:00-17:00 土日祝日除く）
ホームページ：<http://sec.himawari-group.co.jp/cfd/>
E-メール：cfid-himawari@sec.himawari-group.co.jp

20120201