

エコトレFX フォワードテストと搭載ロジックで売買システムを選ぶ

株式会社 ゴゴジャン
代表取締役 早川 忍

1. 弊社のご案内：売買システム収集の仕組み

2. 運用のポイント

3. 売買システムのご紹介

4. ポートフォリオ：複数システムで補完する運用

弊社のご案内

会社名 株式会社ゴゴジャン Gogo Jungle Inc
 本社所在地 東京都文京区後楽2-23-12-601
 代表番号 03-5844-6090
 設立 2007年10月
 資本金 資本金900万円
 登録番号 関東財務局長(金商)第1960号
 日本証券投資顧問業協会会員 012-02323

代表取締役 早川 忍
 略歴 1990年:日本ソフトバンク(株)
 1999年10月:(株)カービュー取締役
 2007年10月:(株)ゴゴジャン創業
 事業内容 人々の投資に関する英知を集積しご提供するfx-on.com
 nk-on.comの運営
 社員数 7名

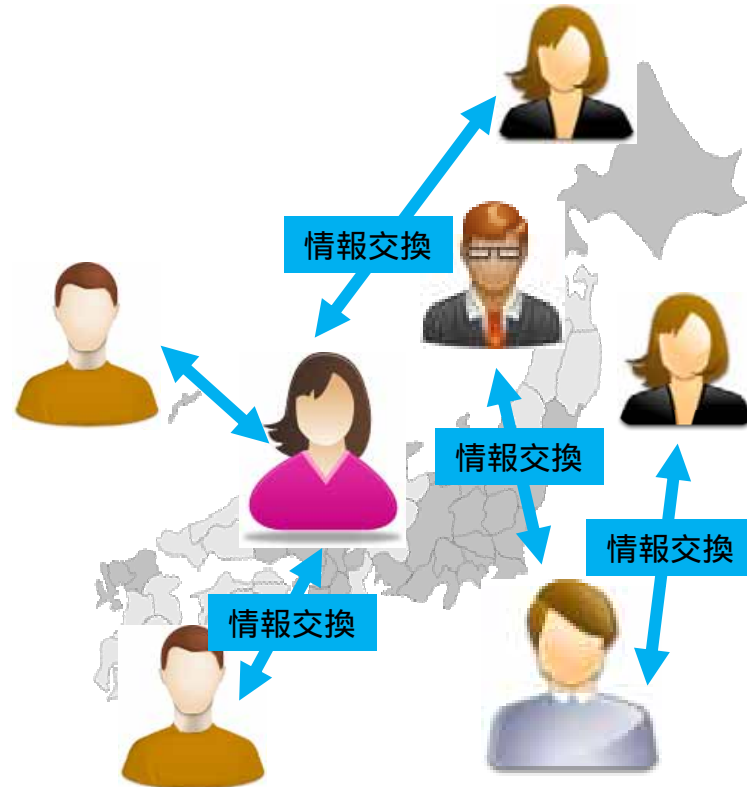
fx-on.com FXソーシャルネットワーク



nk-on.com 日経225ソーシャルネットワーク



投資家、SE (エンジニア)



The fx-on.com logo is displayed at the top of a rounded rectangular frame. Below the logo is a candlestick chart with various technical indicators, including a red horizontal line and a blue moving average line. The chart is set against a black background with green and red candlesticks.

料理レシピ投稿サイト

20代、30代主婦の約半数が使用。書籍、ブログを凌駕し料理レシピメディアとして圧倒的な存在。



無料百科事典

それぞれの分野に知識を持つ一般人が投稿する百科事典、有料の百科事典を駆逐した。



オープンソースOS

フィンランドの学生が開発したOS
世界中のエンジニアが参加し普及



fx-on.com>システムトレード>HPBW14 に5分遅れ掲載中

Open Trades:

Ticket	Open Time	Type	Size	Item	Price	S / L	T / P	Price	Commission	Taxes	Swap	Profit
17742509	2011.11.30 22:16	sell	0.69	usdjpyxf	77.44	0.00	0.00	77.90	0	0	-621	-31 740
Floating P/L: -32 361												

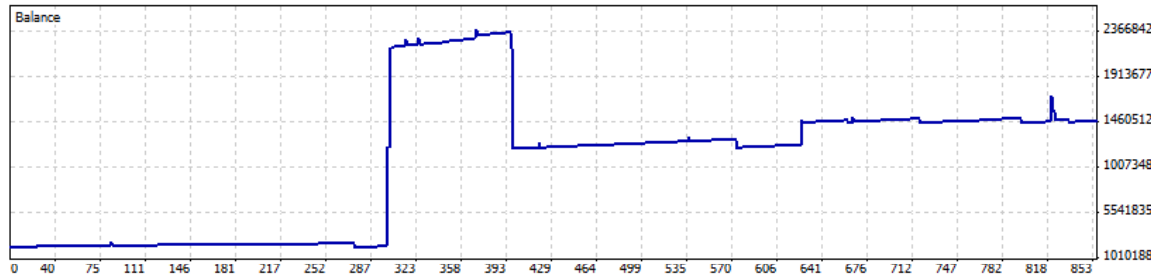
Working Orders:

Ticket	Open Time	Type	Size	Item	Price	S / L	T / P	Market Price
No transactions								

Summary:

Deposit/Withdrawal:	10 085 706	Credit Facility:	0
Closed Trade P/L:	4 633 592	Floating P/L:	-32 361
Balance:	14 719 298	Equity:	14 686 937
		Margin:	53 434
		Free Margin:	14 633 503

Details:



Gross Profit:	13 744 204	Gross Loss:	9 110 612	Total Net Profit:	4 633 592
Profit Factor:	1.51	Expected Payoff:	5522.76		
Absolute Drawdown:	0	Maximal Drawdown:	671 160 (2.91%)	Relative Drawdown:	4.17% (523 830)
Total Trades:	839	Short Positions (won %):	438 (82.19%)	Long Positions (won %):	401 (79.80%)
		Profit Trades (% of total):	680 (81.05%)	Loss trades (% of total):	159 (18.95%)
Largest		profit trade:	2 580 600	loss trade:	-1 397 250
Average		profit trade:	20 212	loss trade:	-57 299
Maximum		consecutive wins (\$):	20 (567 088)	consecutive losses (\$):	3 (-2 446 740)
Maximal		consecutive profit (count):	2 603 370 (3)	consecutive loss (count):	-2 446 740 (3)
Average		consecutive wins:	5	consecutive losses:	1

fx-on.com 投資家の英知をすべてのひとに。

みんなのトレード | システムトレード | FX学習 | FX会社 | コミュニティ | 投資ツール

TOP > システムトレード > HPBW14

HPBW14 MetaTrader 4 ID: 0909

総純損益: -26,966 Pips
勝率: 82.09 %
アクセス数: 40,552 名
購入数: 172 名

資産推移: -26,966 Pips

fx-onも使用中のVPS! 今ならトライアル実施中 **お名前.com** MetaTrader 4 Windowsマストアップ

金利・通貨の価格・金融商品市場における相場その他の指標のリアルタイムの不正な売買により損失が生じる恐れがあります。当サービスをご利用の際は、お客様ご自身にとって適切な資金管理、相対リスクの低い方法をご採用ください。開発者によってソフトウェアは日々継続的に相場環境の変化等に応じた改良が行われております。改良時は弊社よりご利用中のお客様にのみご連絡申し上げますので、再インストールをお願いいたします。

運用実績 | 実績推移 | コミュニティ | コメント | バックテスト | サービス購入

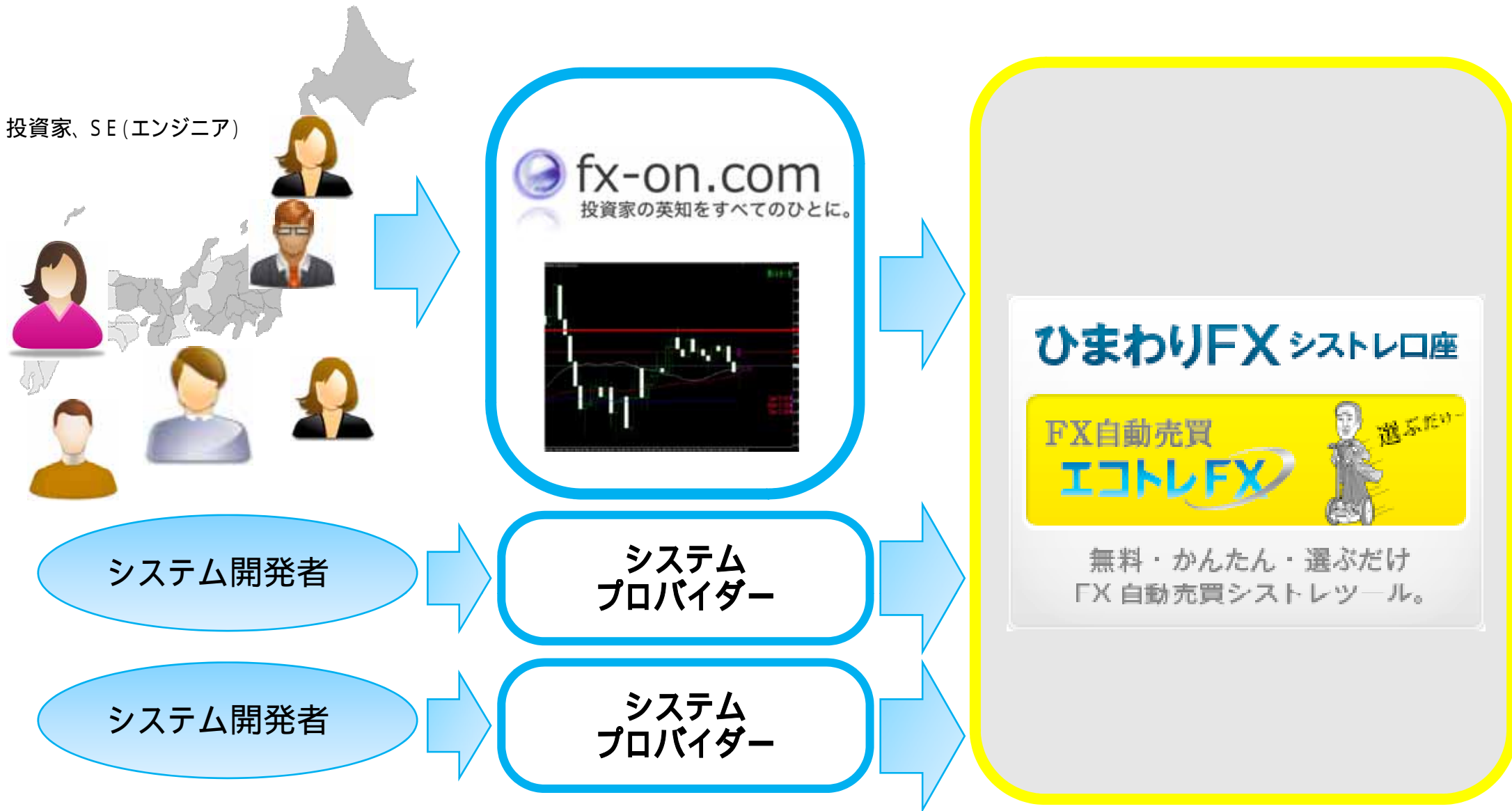
本口座運用実績 [9/6~ ManualLots 0.05、9/17~ ManualLots 0.03 で運用中]

Account: 10573322 Name: Gogo Jungle inc Currency: JPY 2011 December 17, 06:59

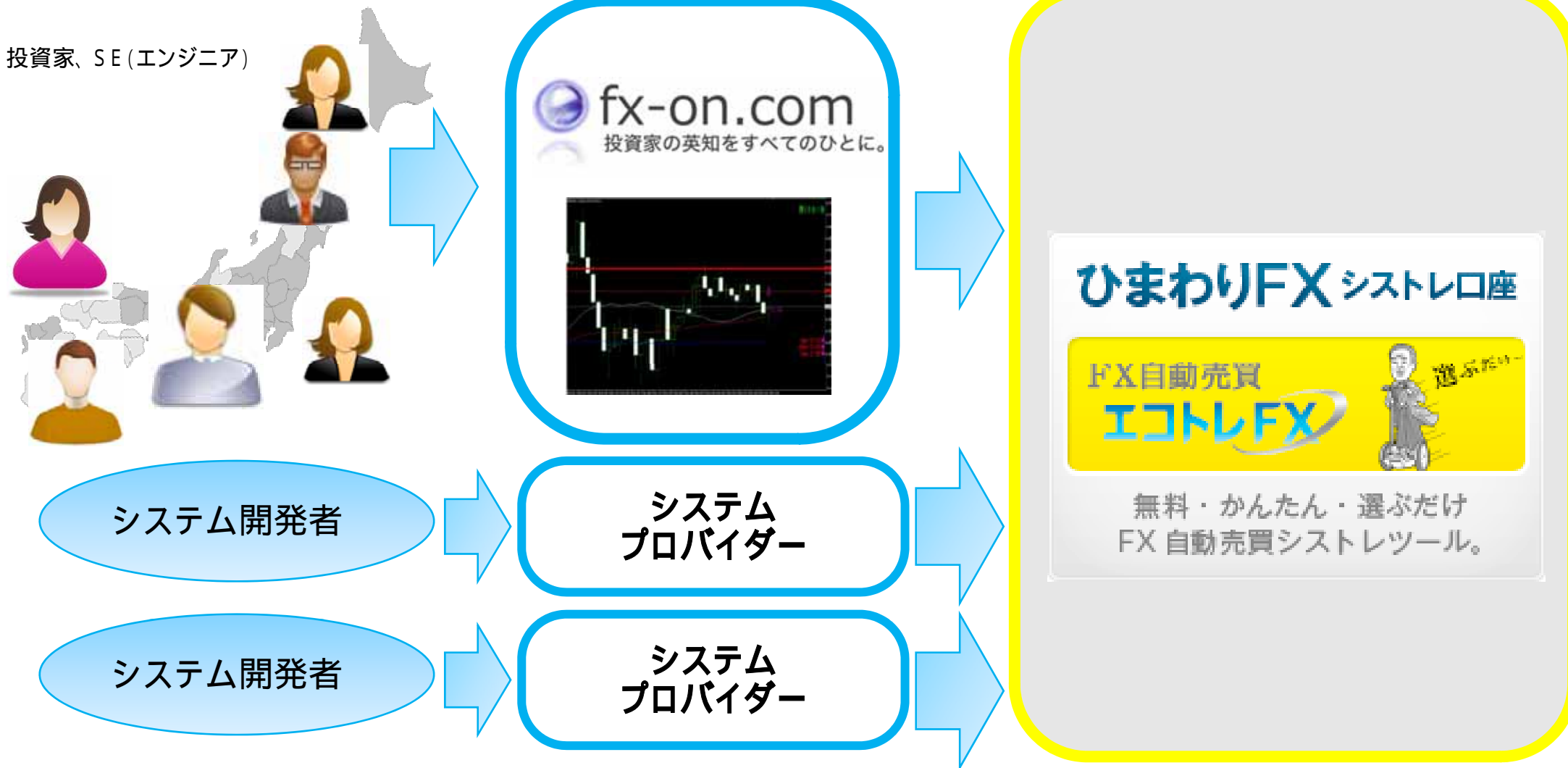
Closed Transactions:

Ticket	Open Time	Type	Size	Item	Price	S / L	T / P	Close Time	Price	Commission	Taxes	Swap	Profit
13909203	2010.09.02 12:50	balance	Wires										2 100 000
13923921	2010.09.06 12:49	sell	0.01	usdjpyxf	84.31	89.31	84.11	2010.09.06 16:07	84.21	0	0	0	100
13924360	2010.09.06 16:08	sell	0.01	usdjpyxf	84.20	89.20	84.00	2010.09.06 16:44	84.14	0	0	0	60
13924518	2010.09.06 16:44	sell	0.20	usdjpyxf	84.13	89.13	83.93	2010.09.07 15:21	84.02	0	0	-100	2 200
13930340	2010.09.07 15:21	sell	0.20	usdjpyxf	83.98	88.98	83.78	2010.09.07 15:42	83.88	0	0	0	2 000
13930651	2010.09.07 15:42	sell	0.20	usdjpyxf	83.88	88.88	83.68	2010.09.07 16:32	83.77	0	0	0	2 200
13931732	2010.09.07 16:32	sell	0.20	usdjpyxf	83.76	88.76	83.56	2010.09.07 21:45	83.63	0	0	0	2 600
13933596	2010.09.07 21:45	sell	0.20	usdjpyxf	83.59	88.61	83.41	2010.09.08 12:45	83.48	0	0	-100	2 200
13938204	2010.09.08 12:45	sell	0.20	usdjpyxf	83.46	88.46	83.26	2010.09.09 00:12	83.86	0	0	0	-8 000
13941631	2010.09.08 22:32	sell	1.40	usdjpyxf	83.96	88.46	83.79	2010.09.09 00:12	83.88	0	0	0	11 200
13942901	2010.09.09 02:00	buy	0.20	usdjpyxf	83.92	78.92	84.12	2010.09.10 09:06	84.03	0	0	40	2 200
13953531	2010.09.10 09:15	buy	0.20	usdjpyxf	84.11	79.11	84.31	2010.09.10 10:35	84.20	0	0	0	1 800
13953996	2010.09.10 10:35	buy	0.20	usdjpyxf	84.23	79.23	84.43	2010.09.10 21:43	84.34	0	0	0	2 200
13959962	2010.09.11 02:00	buy	0.20	usdjpyxf	84.23	79.23	84.43	2010.09.13 07:42	84.34	0	0	20	2 200

ソーシャルを活用し優れたトレードシステムが集まる **エコトレFX**



ソーシャルを活用し優れたトレードシステムが集まる **エコレFX**



時間の経過と共に、益々優れた売買システムが集積する！

2. 運用のポイント

投資家の皆様が裁量トレードにおいて活用するもの

テクニカル分析

テクニカル分析

- 移動平均
 - ボリンジャーバンド
 - ピボット
 - パラボリック
 - RSI (Relative Strength Index)
 - ストキャスティクス
- など



ファンダメンタルズ分析



投資家の皆様が裁量トレードにおいて活用するもの

テクニカル分析

テクニカル分析

- 移動平均
- ボリンジャーバンド
- ピボット
- パラボリック
- RSI (Relative Strength Index)
- ストキャスティクス

過去のマーケットデータを
基づいた統計分析！

ファンダメンタルズ分析



投資家の皆様が裁量トレードにおいて活用するもの

テクニカル分析

テクニカル指標

- 移動平均
- ボリンジャーバンド
- ピボット
- パラボリック
- RSI (Relative Strength Index)
- ストキャスティクス

など



分析通りに売買をしていたら利益が出ていた！！

感情の抑制は難しく、分析通りのトレードができない！

テクニカル分析を忠実に実行してくれるもの システムトレード



感情を排し 分析通りのトレードを行うことが可能！

売買システム選定の際に最も重要なこと

✓ テクニカル分析に基づき稼働する売買システムの過去実績で判断！

売買システム	通貨ペア	時間枠	取引スタイル	タイプ	現在のシグナル		目安資金	運用	お気に入り
					売買	取引価格			
スイングギドラA	EUR/JPY	30分足	スイング	順張り	なし	-	110,000円	—	—

※現在のシグナルにはシグナル発生時の価格を表示します。利用者がある場合は平均約定価格に更新いたします。

運用成績 売買ルール解説

1週	2週	1ヶ月	3ヶ月	6ヶ月	1年	3年																								
<table border="1"> <thead> <tr> <th>集計期間</th> <th>期間損益</th> <th>PF</th> <th>勝率</th> <th>最大トロウダウン</th> <th>平均損益</th> <th>平均利益</th> <th>平均損失</th> <th>総トレード回数</th> <th>売買頻度/週</th> <th>最長連敗回数</th> <th>平均建玉保有期間</th> </tr> </thead> <tbody> <tr> <td>2009/01/14 ~ 2012/01/13</td> <td>5,192p</td> <td>1.85</td> <td>40.43%</td> <td>-533p</td> <td>22p</td> <td>119p</td> <td>-44p</td> <td>236回</td> <td>1.51回</td> <td>9回</td> <td>32.16時間</td> </tr> </tbody> </table>							集計期間	期間損益	PF	勝率	最大トロウダウン	平均損益	平均利益	平均損失	総トレード回数	売買頻度/週	最長連敗回数	平均建玉保有期間	2009/01/14 ~ 2012/01/13	5,192p	1.85	40.43%	-533p	22p	119p	-44p	236回	1.51回	9回	32.16時間
集計期間	期間損益	PF	勝率	最大トロウダウン	平均損益	平均利益	平均損失	総トレード回数	売買頻度/週	最長連敗回数	平均建玉保有期間																			
2009/01/14 ~ 2012/01/13	5,192p	1.85	40.43%	-533p	22p	119p	-44p	236回	1.51回	9回	32.16時間																			

損益曲線 損益グラフ



※集計期間が1年以上の損益曲線および損益グラフは、1日単位でのトレード結果を表示しています。

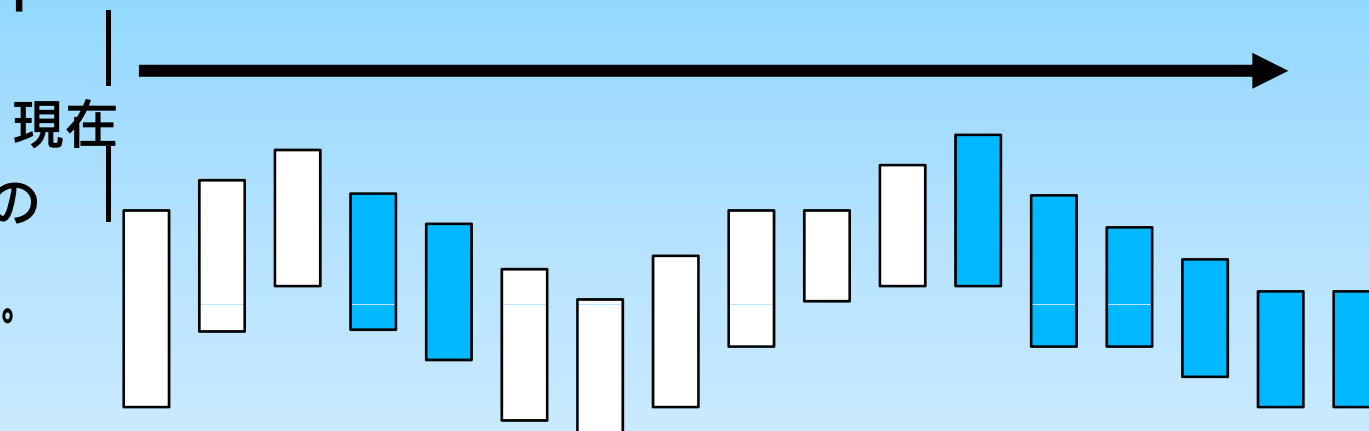
※運用成績は利益を保証するものではありません。掲載されている売買システムは損失が発生することもあります。また運用成績はシグナル発生時の価格、または平均約定価格より算出しています。(売買システムリリース以前の運用成績は、シグナルプロバイダーが独自に取得した為替レートで運用した集計結果です。)

リアル口座運用、フォワードテスト、バックテストの違いとは

リアル口座運用 実際の資金を用いた運用

フォワード_(将来の)テスト

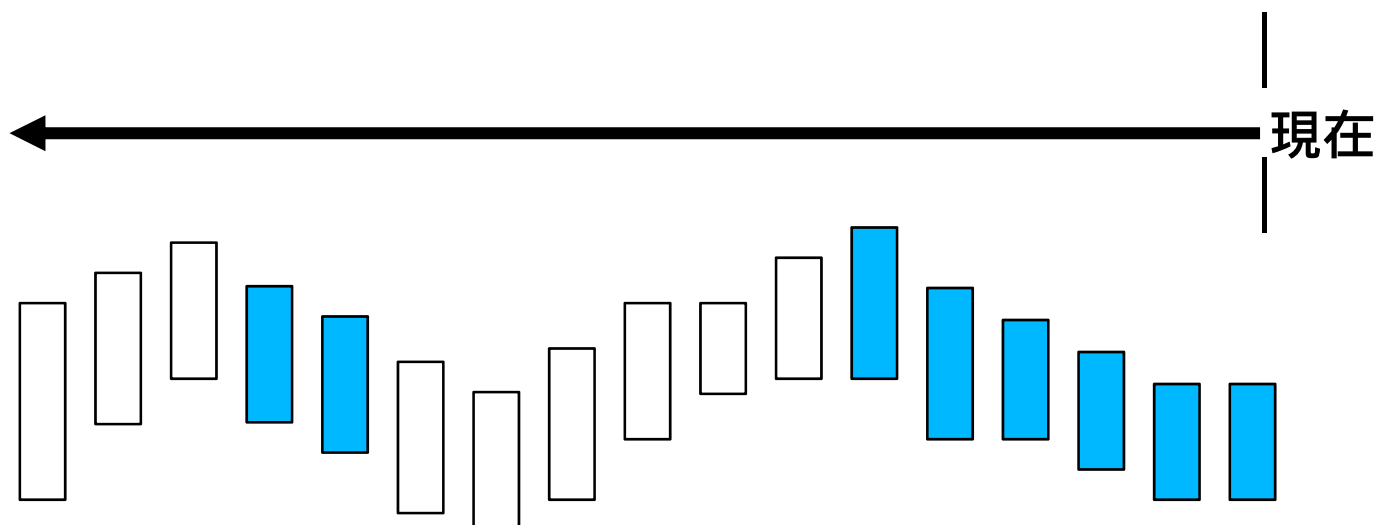
主にデモ口座を使用し実際の相場で稼働テストを行うもの。



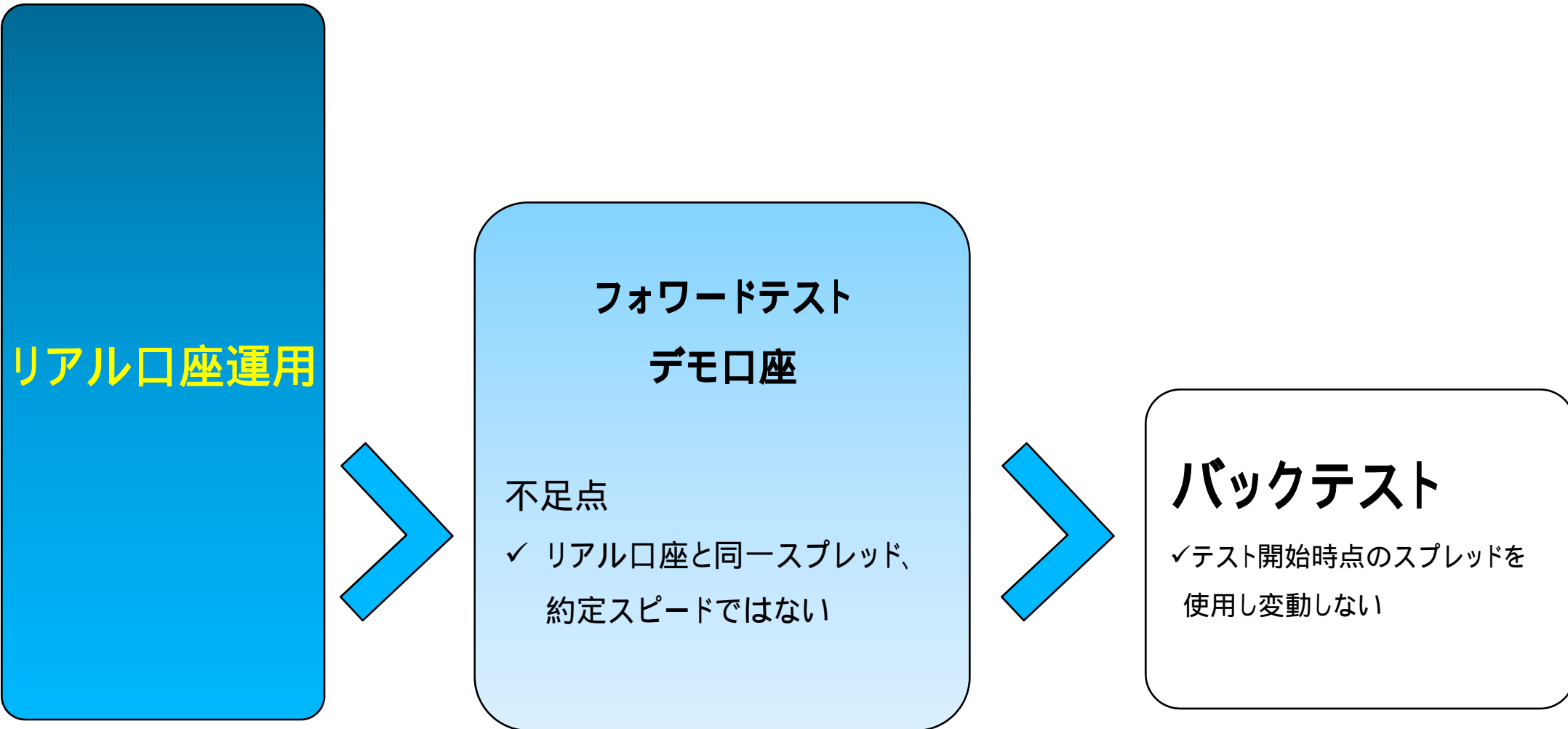
リアル口座運用、フォワードテスト、バックテストの違いとは

バック (過去の) テスト

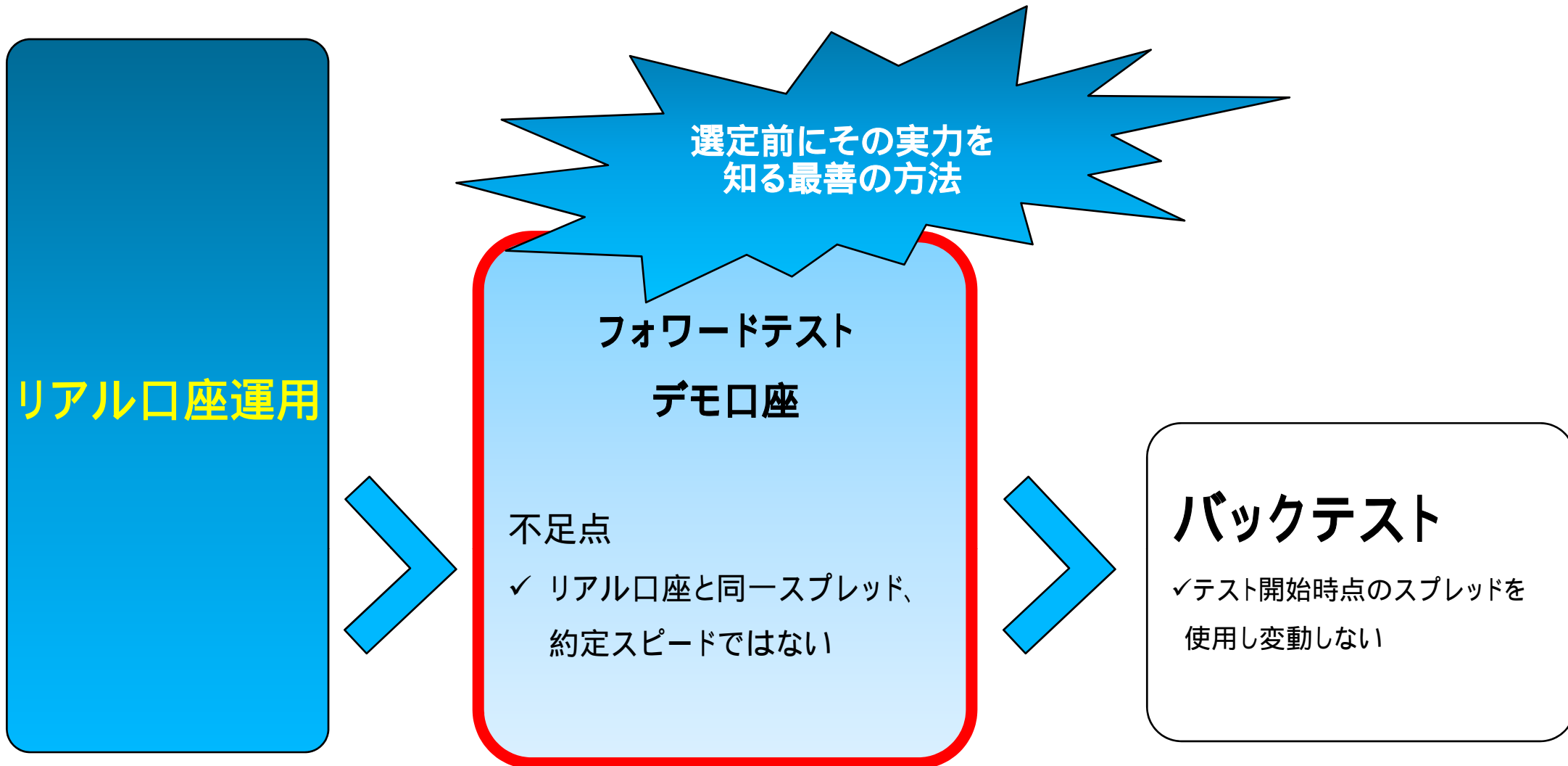
デモ口座を使用し過去の相場データを用いてテスト計測を行うもの。



リアル口座運用 > フォワードテスト > バックテストの関係性



リアル口座運用 > フォワードテスト > バックテストの関係性



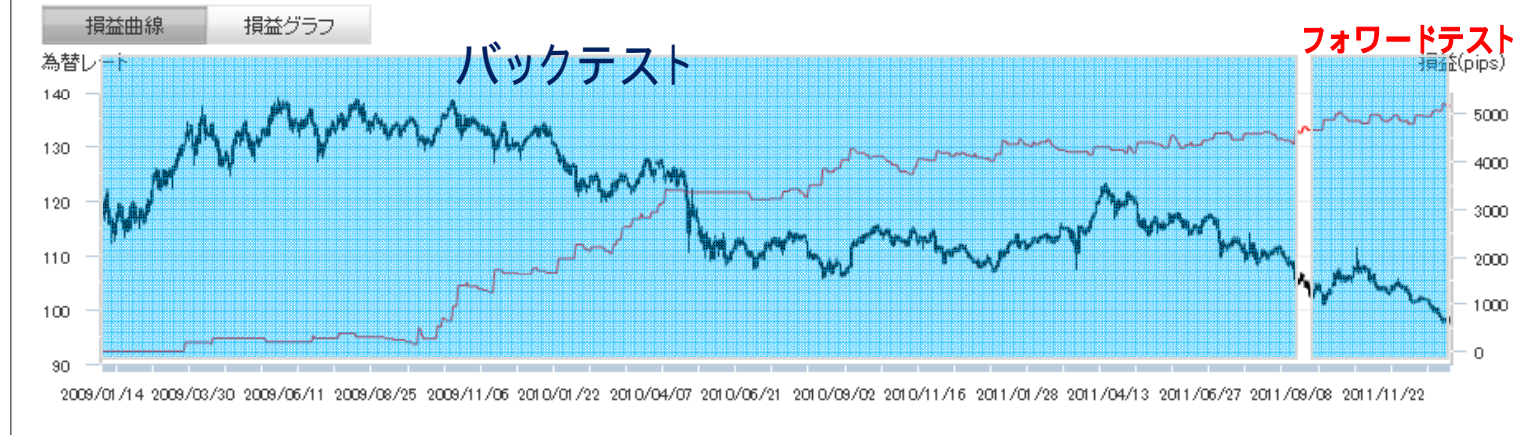
✓ バックテストか、フォワードテストか？

売買システム	通貨ペア	時間枠	取引スタイル	タイプ	現在のシグナル			目安資金	運用	お気に入り
					売買	取引価格	損益			
スイングギドラA	EUR/JPY	30分足	スイング	川筋長り	なし	-	-	110,000円	—	—

※現在のシグナルにはシグナル発生時の価格を表示します。利用者がいる場合は平均約定価格に更新いたします。

運用成績 売買ルール解説

1週	2週	1ヶ月	3ヶ月	6ヶ月	1年	3年						
集計期間												
期間損益		PF	勝率	最大トロウダウン	平均損益	平均利益	平均損失	総トレード回数	売買頻度(週)	最長連敗回数	平均建玉保有期間	
2009/01/14 ~ 2012/01/13		5,192p	1.85	40.43%	-533p	22p	119p	-44p	236回	1.51回	9回	32.16時間



※集計期間が1年以上の損益曲線および損益グラフは、1日単位でのトレード結果を表示しています。

※運用成績は利益を保証するものではありません。掲載されている売買システムは損失が発生することもあります。また運用成績はシグナル発生時の価格、または平均約定価格より算出しています。(売買システムリリース以前の運用成績は、シグナルプロバイダーが独自に取得した為替レートで運用した集計結果です。)



(売買システムリリース以前の運用成績は、システムプロバイダーが独自に取得した為替レートで運用した集計結果です。)

売買システム選定の際に最も重要なこと

✓ バックテストか、フォワードテストか？

売買システム	通貨ペア	時間枠	取引スタイル	タイプ	現在のシグナル			目安資金	運用	お気に入り
					売買	取引価格	損益			
スイングギドラA	EUR/JPY	30分足	スイング	川筋長り	なし	-	-	110,000円	—	—

※現在のシグナルにはシグナル発生時の価格を表示します。利用者がいる場合は平均約定価格に更新いたします。

運用成績 売買ルール解説

1週	2週	1ヶ月	3ヶ月	6ヶ月	1年	3年					
集計期間	期間損益	PF	勝率	最大トロウダウン	平均損益	平均利益	平均損失	総トレード回数	売買頻度(週)	最長連続	平均
2009/01/14 ~ 2012/01/13	5,192p	1.85	40.43%	-533p	22p	119p	-44p	236回	1.51回	9回	



バックテストは
良くて当たり前！
エコレFX
開始以降の
成績を見る！

※集計期間が1年以上の損益曲線および損益グラフは、1日単位でのトレード結果を表示しています。

※運用成績は利益を保証するものではありません。掲載されている売買システムは損失が発生することもあります。また運用成績はシグナル発生時の価格、または平均約定価格より算出しています。
(売買システムリリース以前の運用成績は、システムプロバイダーが独自に取得した為替レートで運用した集計結果です。)

(売買システムリリース以前の運用成績は、システムプロバイダーが独自に取得した為替レートで運用した集計結果です。)

3. 売買システムのご紹介

デルタクロス USDJPY 60分足

売買システム	通貨ペア	時間枠	取引スタイル	タイプ	現在のシグナル			目安資金	運用	お気に入り
					売買	取引価格	損益			
デルタクロス	USD/JPY	60分足	デイトレ	順張り	なし	-	-	147,000円	開始	登録済

※現在のシグナルにはシグナル発生時の価格を表示します。利用者がいる場合は平均約定価格に更新いたします。

[運用成績](#) [売買ルール解説](#)

1週 2週 1ヶ月 3ヶ月 6ヶ月 1年 **3年**

集計期間	期間損益	PF	勝率	最大 トロウダウン	平均損益	平均利益	平均損失	総トレード 回数	売買頻度 /週	最長 連敗回数	平均建玉 保有期間
2009/01/19 ~ 2012/01/18	4,436p	1.53	50.34%	-574p	7p	43p	-28p	593回	3.79回	9回	21.31時間

[損益曲線](#) [損益グラフ](#)



エコトレFX フォワードテスト



2012年1月18日時点

■テクニカル指標

移動平均線

■エントリー

3本の移動平均の交差パターンから買い・売りを判定

■スイングトレード

1日以内～数日間のポジション保有

■順張りシステム

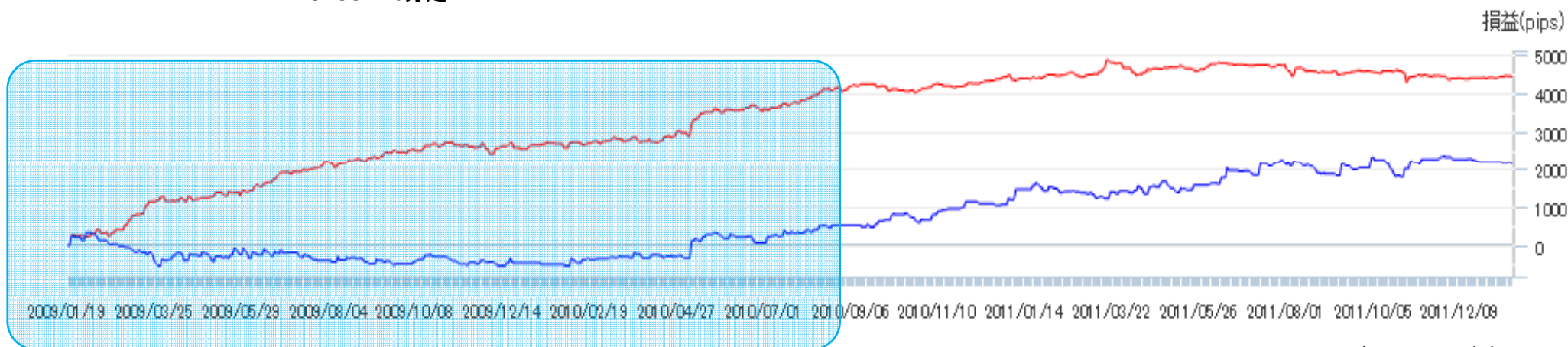
システムの注目点

- ✓ 値動きの小さいドル/円の特徴に合わせ、小さな利益を積み重ねていく設計
- ✓ 値動きの大きい他通貨用の売買システムが不調の時、ヘッジとして使用することが可能

システムの注目点

損益曲線 1週 2週 1ヶ月 3ヶ月 6ヶ月 1年 3年 合算曲線表示

■ デルタクロス ■ トリアリン EURUSD 15分足



2012年1月18日時点

EURUSD用売買システムの成績が低下している時、利益を蓄積している。

トリプリン EURJPY 15分足

売買システム	通貨ペア	時間枠	取引スタイル	タイプ	現在のシグナル			目安資金	運用	お気に入り
					売買	取引価格	損益			
トリプリン	EUR/JPY	15分足	スイング	順張り	売	98.021	38p	168,000円	開始	登録

※現在のシグナルにはシグナル発生時の価格を表示します。利用者がいる場合は平均約定価格に更新いたします。

[運用成績](#) [売買ルール解説](#)

1週 2週 1ヶ月 3ヶ月 6ヶ月 1年 3年												
集計期間	期間損益	PF	勝率	最大 トロウダウン	平均損益	平均利益	平均損失	総トレード 回数	売買頻度 /週	最長 連敗回数	平均建玉 保有期間	
2009/01/14 ~ 2012/01/13	3,668p	1.43	38.08%	-630p	12p	106p	-46p	302回	1.93回	15回	23.37時間	

[損益曲線](#) [損益グラフ](#)



エコトレFX フォワードテスト



2012年1月13日時点

■テクニカル指標

短期移動平均線、中期移動平均線、長期移動平均線

■エントリー

レンジブレイクアウトを使用

■スイングトレード

1日以内～数日間のポジション保有

■順張りシステム

システムの注目点

- ✓ トリプリンのロジックは、アジア時間を中心にトレードを行う設計、ユーロ/円を採用。
- ✓ 不得手なレンジ相場では極力売買を行わないようにして損失発生を抑えます。

システムの注目点

- ✓ トリプリンのロジックは、アジア時間を中心にトレードを行う設計、ユーロ/円を採用。
- ✓ 不得手なレンジ相場では極力売買を行わないようにして損失発生を抑えます。

レンジ相場判定
中期～長期のチャートを分析

トリプリン EURUSD 15分足

売買システム	通貨ペア	時間枠	取引スタイル	タイプ	現在のシグナル			目安資金	運用	お気に入り
					売買	取引価格	損益			
トリプリン	EUR/USD	15分足	スイング	順張り	売	1.26960	11p	126,000円	開始	登録

※現在のシグナルにはシグナル発生時の価格を表示します。利用者がいる場合は平均約定価格に更新いたします。

[運用成績](#) [売買ルール解説](#)

1週 2週 1ヶ月 3ヶ月 6ヶ月 1年 **3年**

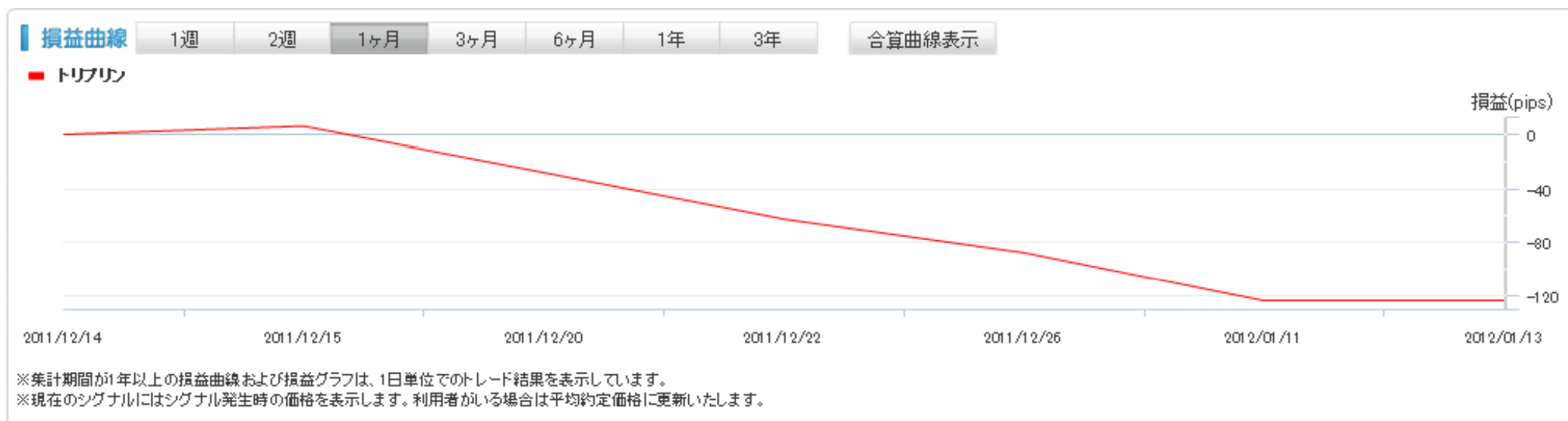
集計期間	期間損益	PF	勝率	最大 トロ-ダウン	平均損益	平均利益	平均損失	総トレード 回数	売買頻度 /週	最長 連敗回数	平均建玉 保有期間
2009/01/14 ~ 2012/01/13	1,991p	1.18	37.64%	-933p	5p	80p	-41p	435回	2.78回	11回	22.81時間

[損益曲線](#)

[損益グラフ](#)



エコトレFX フォワードテスト



2012年1月13日時点

■テクニカル指標

短期移動平均線、中期移動平均線、長期移動平均線

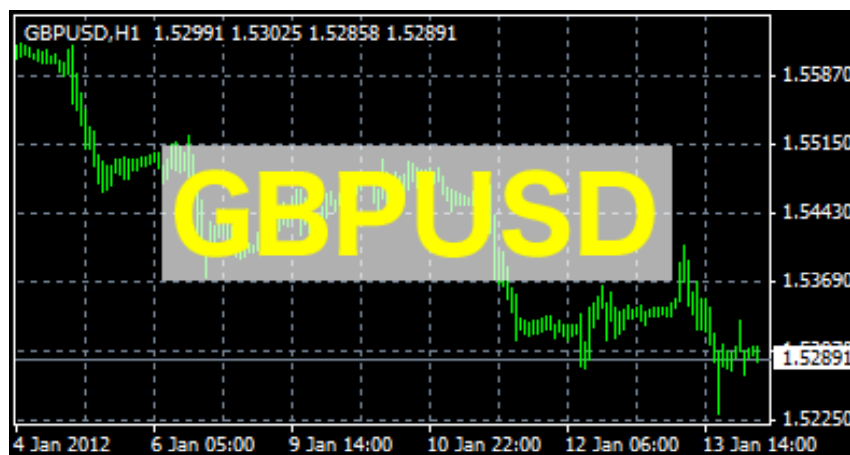
■エントリー

レンジブレイクアウトを使用

■スイングトレード

1日以内～数日間のポジション保有

■順張りシステム



システムの注目点

- ✓ システムがGBPUSDの動きを自動監視し、EURUSDなどの対ドル欧州通貨の値動きが活発化してくる欧州時間～NY時間を中心にトレードを行う設計です。
- ✓ 不得手なレンジ相場では極力売買を行わないようにして損失発生を抑えます。

勝ちトレード平均利益 > 負けトレード平均損益

運用実績	実績推移	コミュニティ	コメント	バックテスト	サービス購入
バックテスト					
通貨ペア	EURUSD (Euro vs. United States Dollar)				
テスト期間	15分足(M15) 2010.01.04 00:00 - 2011.09.30 23:00 (2010.01.01 - 2011.10.01)				
テストしたバーの数	44437	テストしたティック数	27883805	ティックの割合	90.00%
初期投資額	10000.00 [≒ 100万円]				
総純損益	2581.36	総利益	7283.93	総損失	-4702.56
プロフィットファクター	1.55	期待損益	12.06		
初期投資額からのドロダウン	90.90	最大ドロダウン	534.58 (4.19%)	最大ドロダウンの割合	4.19% (534.58)
総トレード数	214	売りトレード数 (勝ちの割合)	130 (40.77%)	買いトレード数 (勝ちの割合)	84 (44.05%)
		勝ちトレード数 (全体の割合)	90 (42.06%)	負けトレード数 (全体の割合)	124 (57.94%)
最大値	勝ちトレード	450.85	負けトレード	-78.00	
平均値	勝ちトレード	80.93	負けトレード	-37.92	
最大値	連続勝ちトレード数 (利益)	7 (333.43)	連続負けトレード数 (損失)	6 (-209.50)	
最大値	連続利益 (勝ち数)	514.24 (2)	連続損失 (負け数)	-245.30 (5)	
平均値	連続勝ちトレード数	2	連続負けトレード数	2	

小さい負けが続いても、大きな勝ちで取り返しています。

スイングギドラA EURJPY 30分足

売買システム	通貨ペア	時間枠	取引スタイル	タイプ	現在のシグナル			目安資金	運用	お気に入り
					売買	取引価格	損益			
スイングギドラA	EUR/JPY	30分足	スイング	順張り	なし	-	-	110,000円	開始	登録済

※現在のシグナルにはシグナル発生時の価格を表示します。利用者がいる場合は平均約定価格に更新いたします。

[運用成績](#) [売買ルール解説](#)

1週 2週 1ヶ月 3ヶ月 6ヶ月 1年 3年												
集計期間	期間損益	PF	勝率	最大 ドロ-ダウン	平均損益	平均利益	平均損失	総トレード 回数	売買頻度 週	最長 連敗回数	平均建玉 保有期間	
2009/01/14 ~ 2012/01/13	5,192p	1.85	40.43%	-533p	22p	119p	-44p	236回	1.51回	9回	32.16時間	

[損益曲線](#) [損益グラフ](#)



エコトレFX フォワードテスト



2012年1月13日時点

2011年2月27日からのフォワードテスト デモ口座



2011年2月27日からのフォワードテスト デモ口座



■テクニカル指標

二本の移動平均線、ATR(Average True Range)、ADX(Average Directional Movement Index)

■エントリー

二本の単純移動平均線の交差とATRの数値 + ADXの数値によりエントリー

■スイングトレード

■順張りシステム

システムの注目点

- ✓ **トレンドの発生している相場だけを狙います。**
- ✓ **ADX(Average Directional Movement Index)指標を用いレンジ相場をパスする設計**

スイングギドラR EURJPY 30分足

売買システム	通貨ペア	時間枠	取引スタイル	タイプ	現在のシグナル			目安資金	運用	お気に入り
					売買	取引価格	損益			
スイングギドラR	EUR/JPY	30分足	スイング	順張り	売	97.477	-16p	214,000円	開始	登録済

※現在のシグナルにはシグナル発生時の価格を表示します。利用者がいる場合は平均約定価格に更新いたします。

運用成績 [売買ルール解説](#)

1週 2週 1ヶ月 3ヶ月 6ヶ月 1年 **3年**

集計期間	期間損益	PF	勝率	最大 トロウダウン	平均損益	平均利益	平均損失	総トレード 回数	売買頻度 /週	最長 連敗回数	平均建玉 保有期間
2009/01/14 ~ 2012/01/13	5,532p	1.26	38.27%	-1,238p	7p	93p	-45p	756回	4.83回	9回	26.44時間

損益曲線 [損益グラフ](#)



エコトレFX フォワードテスト



2012年1月13日時点

2010年12月20日からのフォワードテスト デモ口座



2010年12月20日からのフォワードテスト デモ口座



フォワードテストでも
バックテスト同様の
動き！

■テクニカル指標

二本の移動平均線、ATR(Average True Range)

■エントリー

二本の単純移動平均線の交差とATRの数値によりエントリー

■スイングトレード

■順張りシステム

システムの注目点

- ✓ **トレンド相場、レンジ相場でもエントリー**
- ✓ **レンジ相場をパスする【スイングギドラA EURJPY 30分足】
を補うトレードを行います。**

4. ポートフォリオ：複数システムで補完する運用

トリプリン EURJPY・トリプリン EURUSD 同時運用の利点

トリプリン EURUSD 15分足

- ✓ システムがGBPUSDの動きを自動監視し、EURUSDなどの対ドル欧州通貨の値動きが活発化してくる 欧州時間 ~ NY時間を中心にトレードを行う設計です。

トリプリン EURJPY 15分足

- ✓ トリプリンのロジックで アジア時間を中心にトレードを行う設計、ユーロ/円を採用。

トリプリン EURJPY・トリプリン EURUSD 同時運用の利点

トリプリン EURUSD 15分足

- ✓ システムがGBPUSDの動きを自動監視し、EURUSDなどの対ドル欧州通貨の値動きが活発化してくる 欧州時間～NY時間を中心にトレードを行います。

2つの運用で
24時間チャンスが
発生！

トリプリン EURJPY 15分足

- ✓ トリプリンのロジックで アジア時間を中心にトレードを行う設計、ユーロ/円を採用。

トリプリン EURJPY・トリプリン EURUSD 同時運用の利点

損益 曲線	P	売買システム ポートフォリオ	通貨 ペア	年間 損益	PF	勝率	最大 トローダウン	現在のシグナル			目安 資金	運用	削除	詳細
								売買	取引価格	損益				
<input checked="" type="checkbox"/>		トリプリン	EUR/JPY	736p	1.29	34.40%	-630p	売	98.021	38p	168,000円	<input type="button" value="開始"/>	<input type="button" value="削除"/>	
<input checked="" type="checkbox"/>		トリプリン	EUR/USD	724p	1.18	34.70%	-549p	売	1.26960	11p	126,000円	<input type="button" value="開始"/>	<input type="button" value="削除"/>	

表示行数 5行 1件 - 2件 / 2件中

2システム運用
時の合算



2012年1月13日時点

デルタクロス USDJPY 60分足

- ✓ 値動きの小さいドル/円の特徴に合わせて小さな利益を積み重ねる。
- ✓ 比較的値動きの大きい他通貨用の売買システムが不調の時、ヘッジとして使用。

トリプリン EURUSD 15分足

- ✓ システムがGBPUSDの動きを自動監視し、EURUSDなどの対ドル欧州通貨の値動きが活発化してくる欧州時間 ~ NY時間を中心にトレードを行う設計です。

デルタクロス USDJPY 60分足

- ✓ 値動きの小さいドル/円の特徴に合わせて小さな利益を積み重ねる。
- ✓ 比較的値動きの大きい他通貨用の売値を買い値として使用

**通貨の癖を
活用した補完運用！**

トリプリン EURUSD 15分足

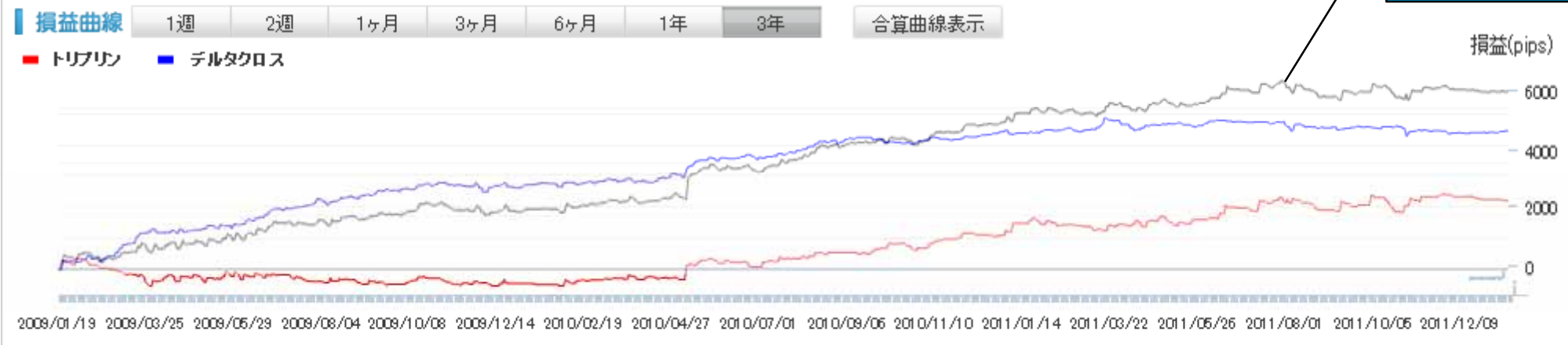
- ✓ システムがGBPUSDの動きを自動監視し、EURUSDなどの対ドル欧州通貨の値動きが活発化してくる欧州時間～NY時間を中心にトレードを行う設計です。

デルタクロス USDJPY 60分足・トリプリン EURUSD 同時運用の利点

損益 曲線	P	売買システム ポートフォリオ	通貨 ペア	年間 損益	PF	勝率	最大 ドロウダウン	現在のシグナル			目安 資金	運用	削除	詳細
								売買	取引価格	損益				
<input checked="" type="checkbox"/>		トリプリン	EUR/USD	701p	1.18	34.90%	-549p	なし	-	-	126,000円	開始	削除	
<input checked="" type="checkbox"/>		デルタクロス	USD/JPY	51p	1.02	40.00%	-574p	なし	-	-	147,000円	開始	削除	

表示行数 5行 1件 - 2件 / 2件中

2システム運用
時の合算



2012年1月13日時点

スイングギドラA EURJPY 30分足

- ✓ **トレンドの発生している相場だけを狙います。**
- ✓ **ADX(Average Directional Movement Index)指標を用いレンジ相場をパスする設計。**

スイングギドラR EURJPY 30分足

- ✓ **トレンド相場、レンジ相場でもエントリー**
- ✓ **レンジ相場をパスする【スイングギドラA EURJPY 30分足】を補うトレードを行います。**

スイングギドラA EURJPY 30分足

- ✓ **トレンドの発生している相場だけを狙います。**
- ✓ **ADX(Average Directional Movement Index)指標を用いレンジ相場をパスする設計。**

**トレンド相場、
レンジ相場、
両方をチャンスに！**

スイングギドラR EURJPY 30分足

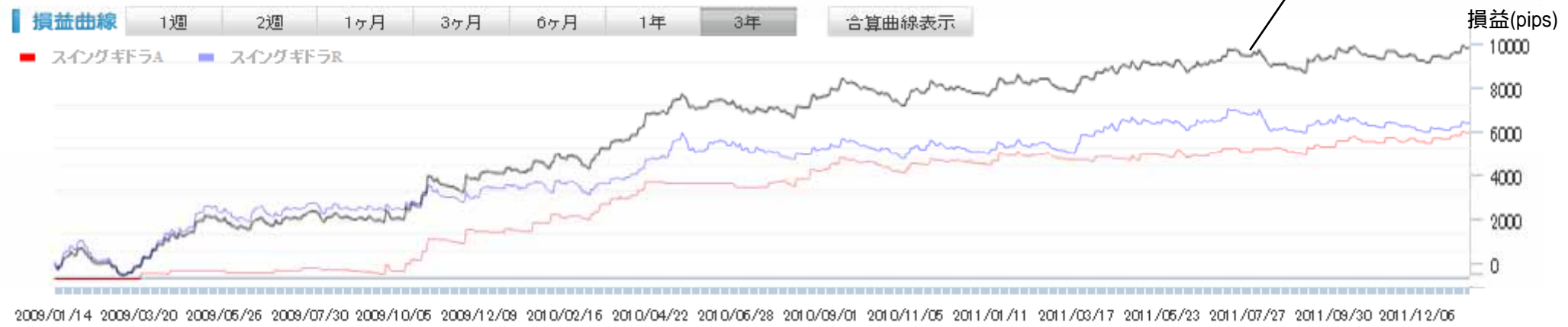
- ✓ **トレンド相場、レンジ相場でもエントリー**
- ✓ **レンジ相場をパスする【スイングギドラA EURJPY 30分足】を補うトレードを行います。**

スイングギドラA EURJPY ・ スイングギドラR EURJPY 同時運用の利点

損益 曲線	P	売買システム ポートフォリオ	通貨 ペア	年間 損益	PF	勝率	最大 トローダウン	現在のシグナル			目安 資金	運用	削除	詳細
								売買	取引価格	損益				
<input checked="" type="checkbox"/>		スイングギドラA	EUR/JPY	1,029p	1.38	36.30%	-349p	なし	-	-	110,000円	開始	削除	
<input checked="" type="checkbox"/>		スイングギドラR	EUR/JPY	964p	1.15	35.40%	-862p	売	97.477	28p	214,000円	開始	削除	

表示行数 5行 1件 - 2件 / 2件中

2システム運用
時の合算



2012年1月13日時点

【ひまわりFXにおける重要事項】

外国為替レートの変動やスワップ金利の支払いによりお客様が損失をこうむるリスクがあり、投資元本が保証されるものではありません。

取引金額が証拠金の額に比べて大きい場合、マーケットの変動率に比べ投資元本の損益変動率が大きく、状況によっては、その損失は証拠金の額だけに限定されません。

取引手数料は、オンライン注文の場合、無料となっています。ただし、電話注文の場合、取引通貨ペアにより1通貨単位当たり最大10ポイントの手数料ポイントを約定価格に織り込み、取引手数料相当額として徴収します。(約定価格に織り込まれるため、外枠の取引手数料としては発生しません。)

提示価格及び取引価格にはスプレッドと称して売値と買値に差があります。スプレッドは固定ではなく、相場状況により変動し、さらに拡大することがあります。

個人のお客様の場合、レギュラー口座およびデイトレ口座の証拠金は時価評価額の4%、シストレ口座の証拠金は証拠金率が4%以上になるように設定します。法人のお客様の場合、レギュラー口座の証拠金は時価評価額の1%、デイトレ口座の証拠金は時価評価額の0.5%、シストレ口座の証拠金は証拠金率が1%以上になるように設定します。また、その証拠金は外国為替レートにより変動します。

取引のお申込みの際には、ガイドブック、契約締結前交付書面・口座約款等の取引説明書をよくお読みいただき、仕組みやルールを十分にご理解のうえ、資産に合わせて、お客様ご自身の判断と責任において行っていただきますようお願い申し上げます。

その他詳細は、ホームページにてご確認ください。

【相場状況・分析等の投資判断に影響を与える情報に関連する記載内容における重要事項】

当メールにおける相場状況・分析等の投資判断に影響を与える情報に関連する記載内容は、投資判断の参考となる情報の提供を目的としており、投資勧誘を目的としたものではありません。また、その正確性、信頼性、迅速性を当社が保証するものではありません。投資の最終決定は、ご自身の判断でお願いします。

お問合せ

フリーコール：0120-86-9686 (受付時間/平日 08:00 ~ 18:00)

E-mail：himawarifx-st@sec.himawari-group.co.jp

ひまわり証券株式会社

関東財務局長(金商)第150号(金融商品取引業)

加入協会：社団法人金融先物取引業協会、日本証券業協会、社団法人日本証券投資顧問業協会