

Hiroya アドバンスパッケージ 購入方法

本パッケージのご利用には、トレードシグナル・ライセンス（トライアルライセンスを含みます）が必要となります。

トレードシグナル FX ライセンスご利用中のお客様は為替版のみご利用いただくことが可能です。先物対応のインディケータはご利用になれませんのでご注意ください。

また本パッケージの1ライセンス（利用権）あたりの利用可能期間は30日間となります。継続してご利用いただくには、期限終了後に再度ライセンスをご購入ください（※パッケージの再ダウンロードは不要です）。

（注意）有料版、トライアル版（無料）に関わらず、各トレードシグナルライセンスの利用権失効と同時に本ライセンスの利用権も失効します。

【料金】1ライセンス 5,250円（税込）／30日間

【支払方法】クレジットカード決済（JCB、VISA、MASTER、NICOS）

■ 申込方法

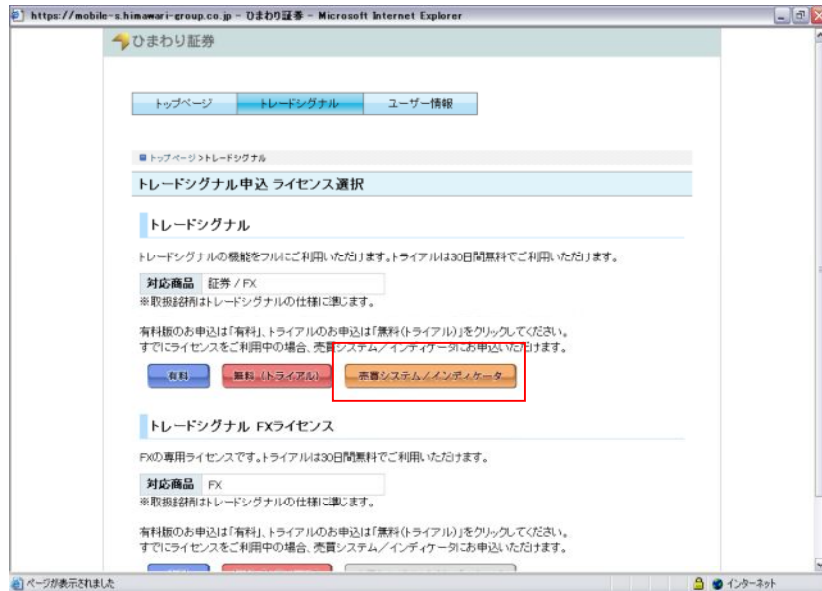
1. Hits 証券デリバティブまたはひまわり FX シストレ口座へログインします。
2. トレードシグナルお申込ボタンをクリックしてください。
3. トレードシグナルお申込ページが表示されましたら、以下のお申込手順をご参照いただき、ご購入ください。

<お申込手順>

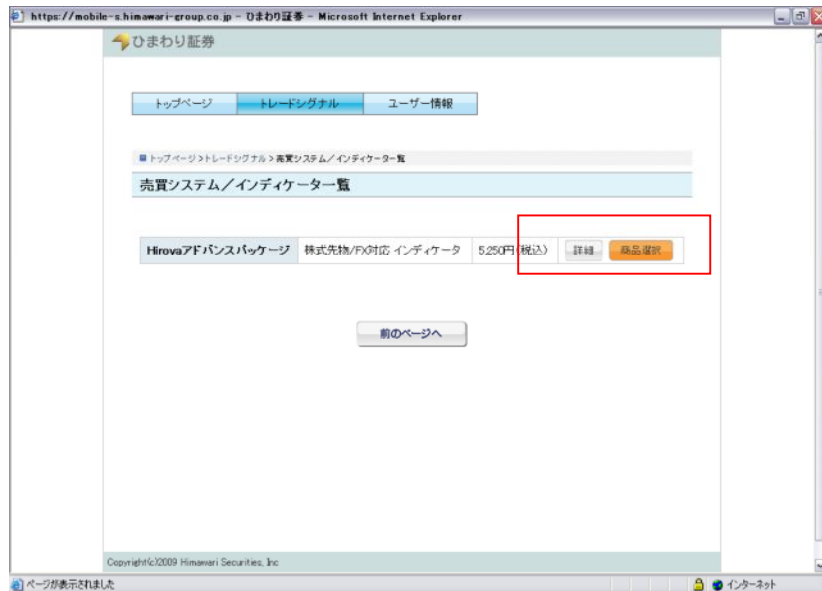
右図の「トレードシグナル」ボタン（赤枠）をクリックします。



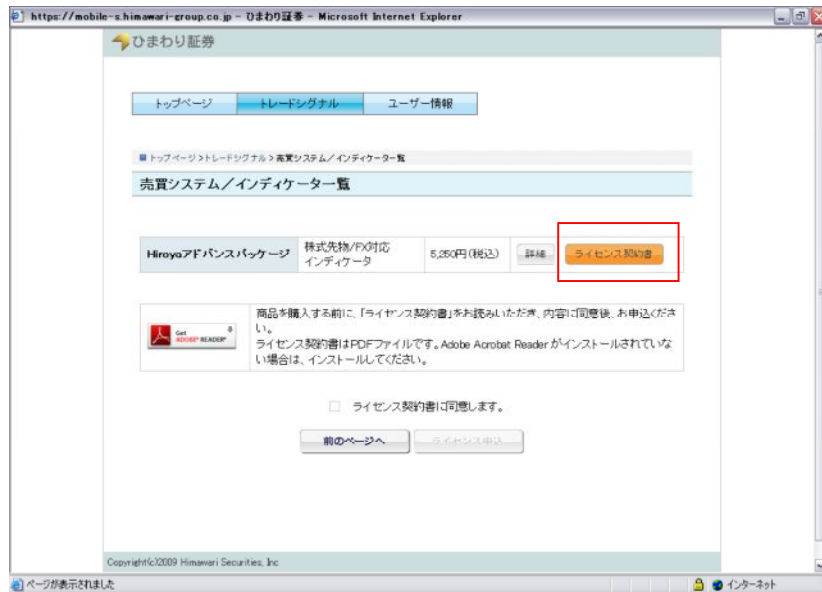
トレードシグナル正規版かトライアル版を購入していると「売買システム／インディケータ」ボタンが有効になります。右図の「売買システム／インディケータ」ボタン（赤枠）をクリックします。



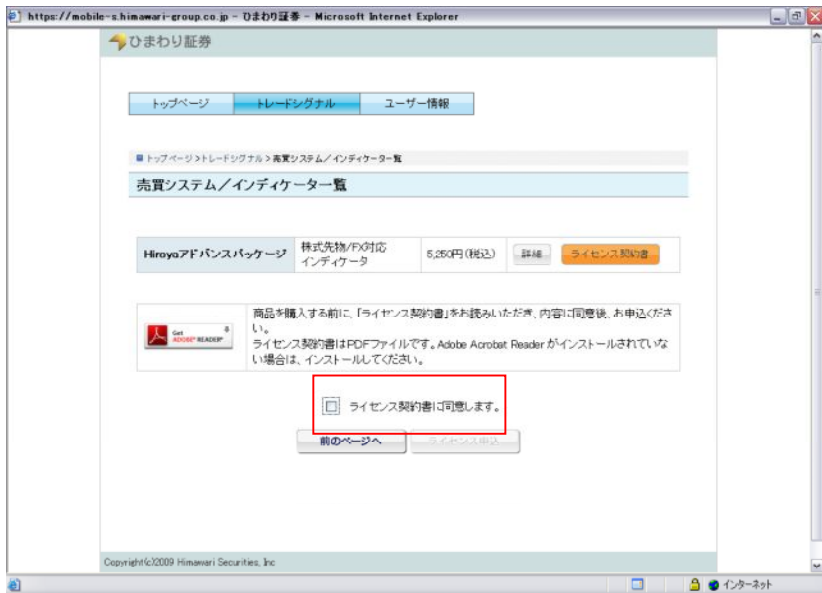
「売買システム／インディケータの一覧画面」が表示されます。ライセンスの詳細を確認するには「詳細」ボタンをクリックします。購入する場合は「商品選択」ボタンをクリックします。



ライセンス契約書同意
ページが表示されます。
「ライセンス契約書」ボ
タンをクリックし、契約
書をお読みください。契
約書は PDF 形式のファ
イルとなっております。
パソコンに PDF リーダ
ー等がインストールさ
れていない場合は、イン
ストールします。



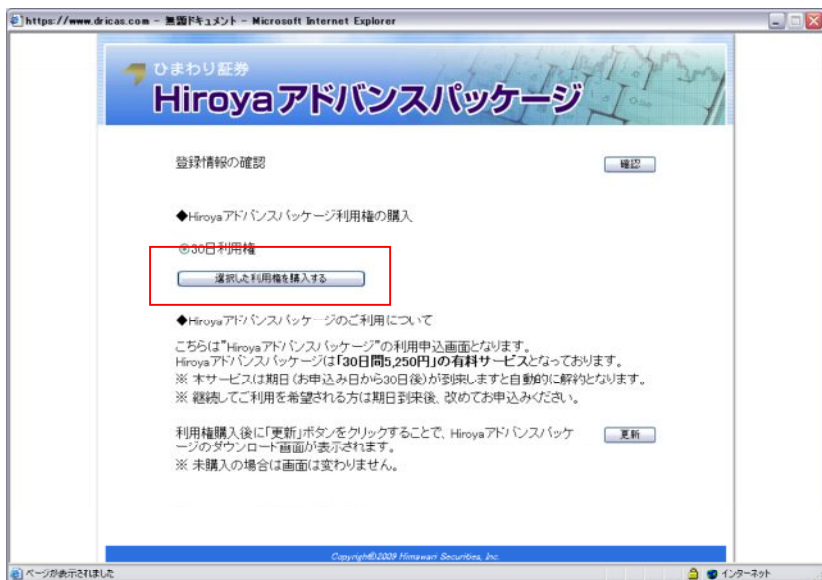
「ライセンス契約書に
同意します」左のチェッ
クボックスにチェック
を付けます。



同意のチェックボックスをクリックすると、ライセンス申込ボタンが有効になります。
ライセンス申込ボタンをクリックすると、購入画面が表示されます。



購入画面にて「選択した利用権を購入する」ボタンをクリックします。



クレジットカード情報を登録します。

The screenshot shows a web browser window with the URL https://charge.dricas.com/purchase_oem/OEMCHK.cgi. The page title is "ひまわり証券" (Himawari Securities). The main content area contains a table with the following information:

商品名	Hiroya アドバンスパッケージ
商品価格	5,250円
クレジットカード でのお支払い額	5,250円

Below the table, there is a warning message: "上記のご購入される商品の内容に間違いがないか必ずご確認ください。現在お使いのクレジットカードの種類、番号、有効期限、氏名を記入し、誤りがないければ、「確認」ボタンを押してください。" (Please be sure to check for errors in the content of the product you are purchasing above. Please enter the type, number, validity period, and name of the credit card you are currently using. If there are no errors, please click the "Confirm" button.)

There is a note: "※ 住持カードの場合、ご利用できない場合があります" (Note: In the case of a resident card, it may not be possible to use it).

The form includes the following fields:

- クレジットカード種類: カードを選んでください (Select a card)
- クレジットカード番号: []-[]-[]-[]-[]-[]-[]-[]-[]-[]-[] (Credit card number)
- 半角数字でカードに記入されているとおり入力してください。例: 1234-5678-1234-5678 (Please enter as it is on the card in half-width numbers. Example: 1234-5678-1234-5678)
- カード有効期限(月/年): []/[] (Card validity period)
- 半角数字でカードに記入されているとおり入力してください。例: 12/05 (Please enter as it is on the card in half-width numbers. Example: 12/05)
- 氏名(カード名義人): [] (Name of the cardholder)

<パッケージのダウンロード>

クレジットカード情報を入力後、右記ページにて「更新」ボタンをクリックするとダウンロードが始まります。保存先をデスクトップにします。

The screenshot shows a web browser window with the URL <https://www.dricas.com>. The page title is "ひまわり証券" (Himawari Securities). The main content area features a blue header with the text "Hiroya アドバンスパッケージ" (Hiroya Advanced Package). Below the header, there is a section titled "登録情報の確認" (Check registration information) with a "確認" (Confirm) button.

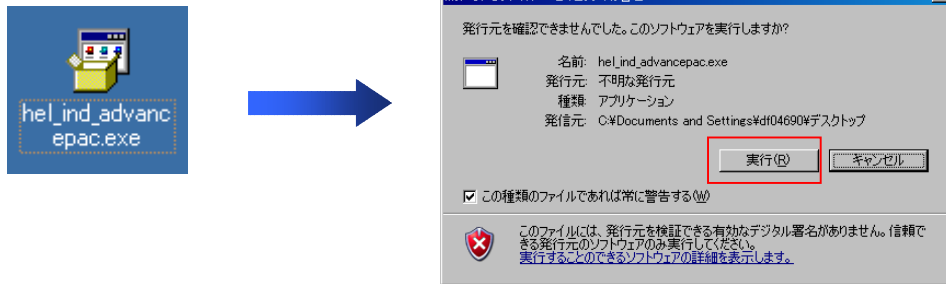
The main content area contains the following information:

- ◆Hiroyaアドバンスパッケージ利用権の購入
- ◎30日利用権
- 選択した利用権を購入する (Purchase selected usage rights)
- ◆Hiroyaアドバンスパッケージのご利用について
- こちらは「Hiroyaアドバンスパッケージ」の利用申込画面となります。Hiroyaアドバンスパッケージは「30日間5,250円」の有料サービスとなっております。
- ※ 本サービスは期日（お申込み日から30日後）が到来しますと自動的に解約となります。
- ※ 継続してご利用を希望される方は期日到来後、改めてお申込みください。
- 利用権購入後に「更新」ボタンをクリックすることで、Hiroyaアドバンスパッケージのダウンロード画面が表示されます。
- ※ 未購入の場合は画面は変わりません。

The "更新" (Update) button is highlighted with a red box.

<パッケージのインストール方法>

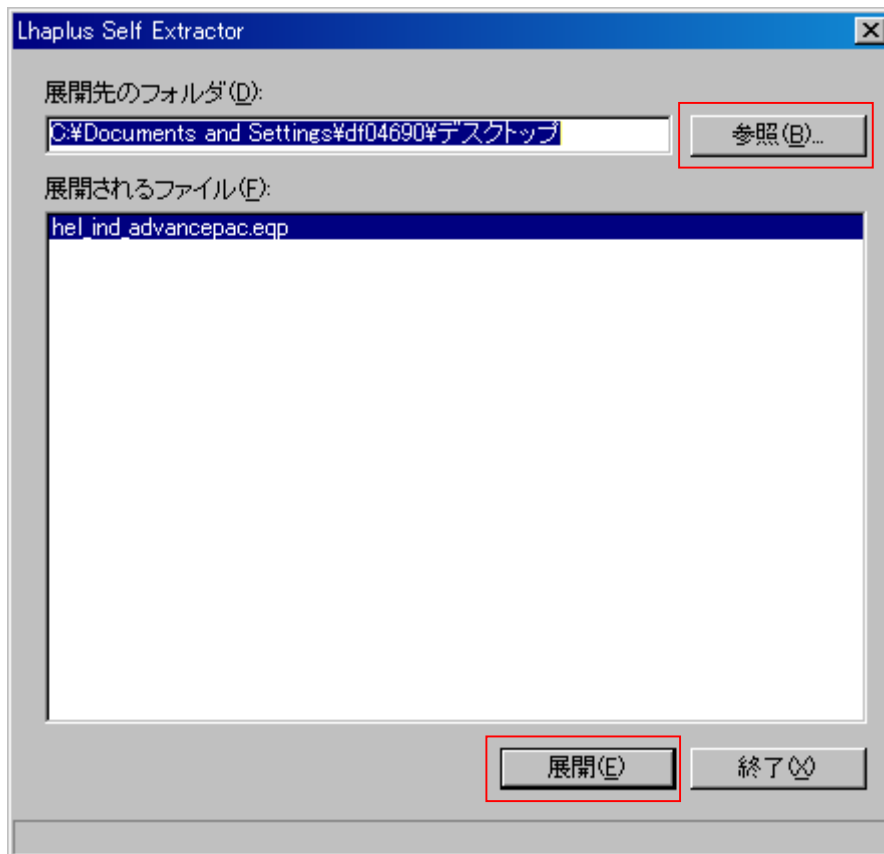
デスクトップ上に下記のアイコンができます。これをダブルクリックした後、ソフトウェアの「実行」をクリックします。



【1】 参照ボタンを押し、保存場所をデスクトップに指定してください。

その後、展開ボタンを押してください。

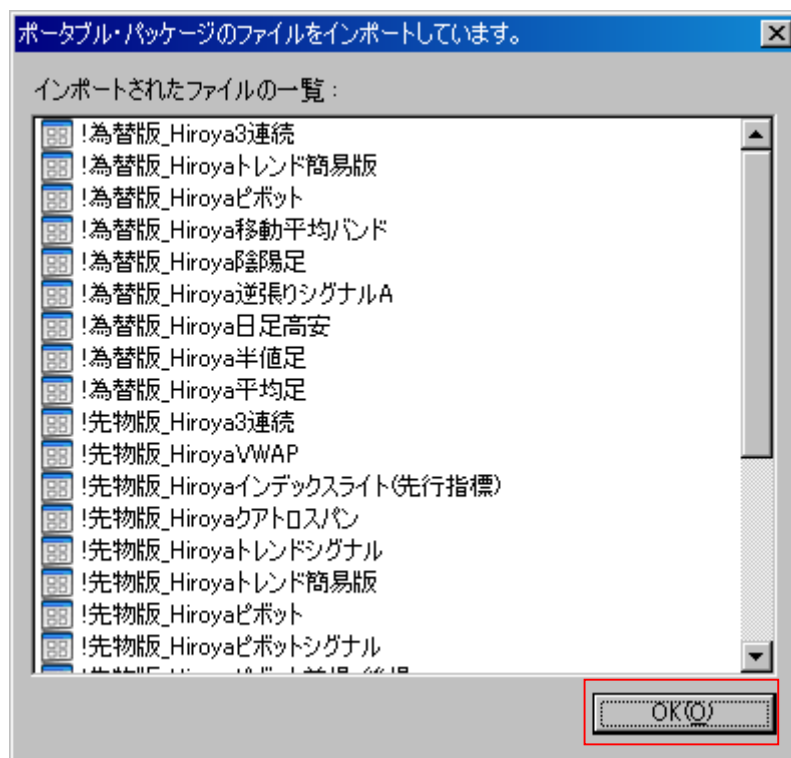
(下図の製品バージョン番号は購入していただいた時期で異なる場合がございますのでご了承ください)



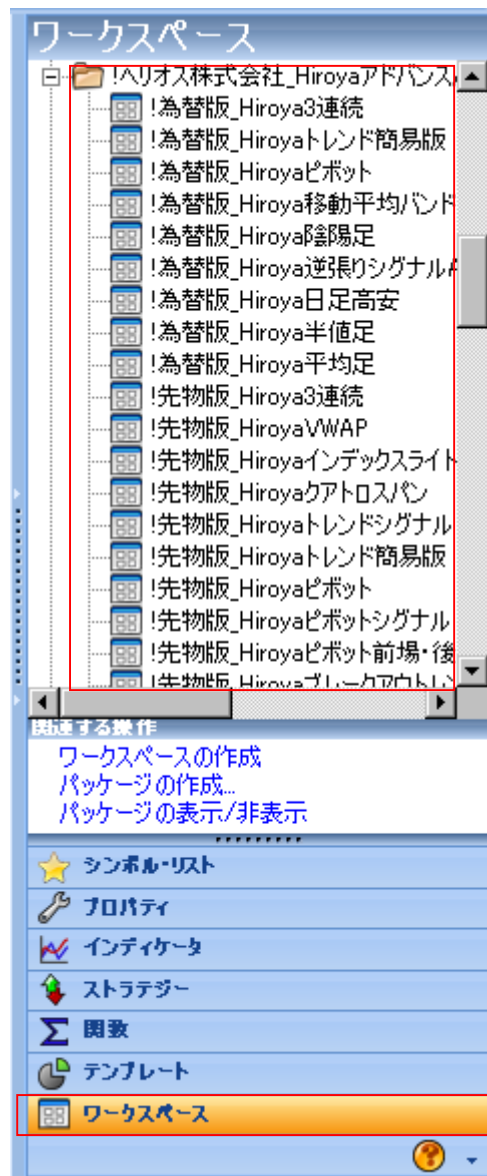
- 【2】 デスクトップ上にできた下記パッケージファイルをクリックするとトレードシグナルが自動的に起動し、データが読み込まれます。



- 【3】 読み込みが終了したら、「トレードシグナル開始」をクリックし、「ポータブル・パッケージのファイルをインポートしています」内の「OK」をクリック。



- 【4】 トレードシグナル起動後、ワークスペースをクリックすると「Hiroya アドバンスパッケージ」の一覧が表示されます。各ワークスペースをクリックしてご利用ください。



※ 使いのパソコンスペックにより、インポートにお時間がかかる場合がございます。