

# ひまわりFX スマートフォンアプリ 入出金の手順

<a href="#">1.入出金の手順</a> .....	2
<a href="#">2.クイック入金方法 (インターネットバンキング)</a> .....	4
<a href="#">3.振込入金方法 (銀行窓口・ATM等)</a> .....	11
<a href="#">4.口座間の資金移動方法</a> ...	15
<a href="#">5.出金依頼の新規登録方法</a> ..	18
<a href="#">6.出金依頼の訂正方法</a> .....	23
<a href="#">7.出金依頼の取消方法</a> .....	28

# 1.入出金の手順

ひまわり証券

The screenshot displays the Hiwari Securities app interface. At the top, the account balance is 19,599,398 yen, with a loss of 1,413,955 yen. The account maintenance rate is 49.79%. Below this is a grid of icons for various functions: New Order, Order Details, Position, In/Out (highlighted with a red dashed box and a '2' in a pink box), Report, Swap/Exchange, Account Status, Settings, Push Notification, Help, Notice, Logout, and Customer Limit Information (highlighted with a '1' in a pink box). At the bottom is a navigation bar with icons for Account Analysis, Market, Chart, Live Updates, and Menu (highlighted with a '1' in a pink box).

口座資産	19,599,398 円
評価損益	-1,413,955 円
口座維持率	49.79 %

新規注文   注文中明細   ポジション   **入出金**

レポート   スワップ・証拠金   口座状況   設定

プッシュ通知   ヘルプ   お知らせ   ログアウト

お客様限定情報

口座分析   マーケット   チャート   ループイゲン   **メニュー**

1 画面下部に並んでいるメニューボタンから「**メニュー**」をタップします。

2 「**入出金**」のアイコンをタップします。

# 1.入出金の手順



3

「入出金」画面が表示されます。

## 2.クイック入金方法

■「手数料無料」で「**24時間即時**※1」に入金を反映できます。  
取引システムへログイン後「**クイック入金**」を選択して入金手続きを行います。



**即時入金完了**

「三菱UFJ銀行」・「みずほ銀行」・「三井住友銀行」・「楽天銀行」・「住信SBIネット銀行」・「PayPay銀行」・「イオン銀行」の**8行**※2でご利用できます。

※1 システムメンテナンス中はクイック入金をご利用いただけません。

※2 事前にインターネットバンキングの契約が必要です。

## 2.クイック入金方法



1

「入出金」画面の「クイック入金」ボタンをタップします。

## 2.クイック入金方法

← クイック入金

※クイック入金サービス操作時のご注意※

【重要】「クイック入金サービス」操作時のご注意

途中で画面を閉じるなどの誤った操作をされますと、ご入金が即時に反映されなくなります。

この場合、通常のお振込と同様、すべて個別の確認作業による口座反映となりますので、諸手続きにより口座反映に2営業日程お時間をいただく場合がございます。

お手続きを中止する場合でも、必ずページ内の操作ボタンを押してください。

くれぐれもご注意ください。重ねてお願い申し上げます。

尚、お振込は、本人名義のみ受付いたします。  
他人名義（家族名義を含む）でお振込いただいた場合、入金処理を受け付けできません。  
入金処理後に本人名義でないことが判明した場合、ご連絡させていただく場合がございますのでご了承ください。

2

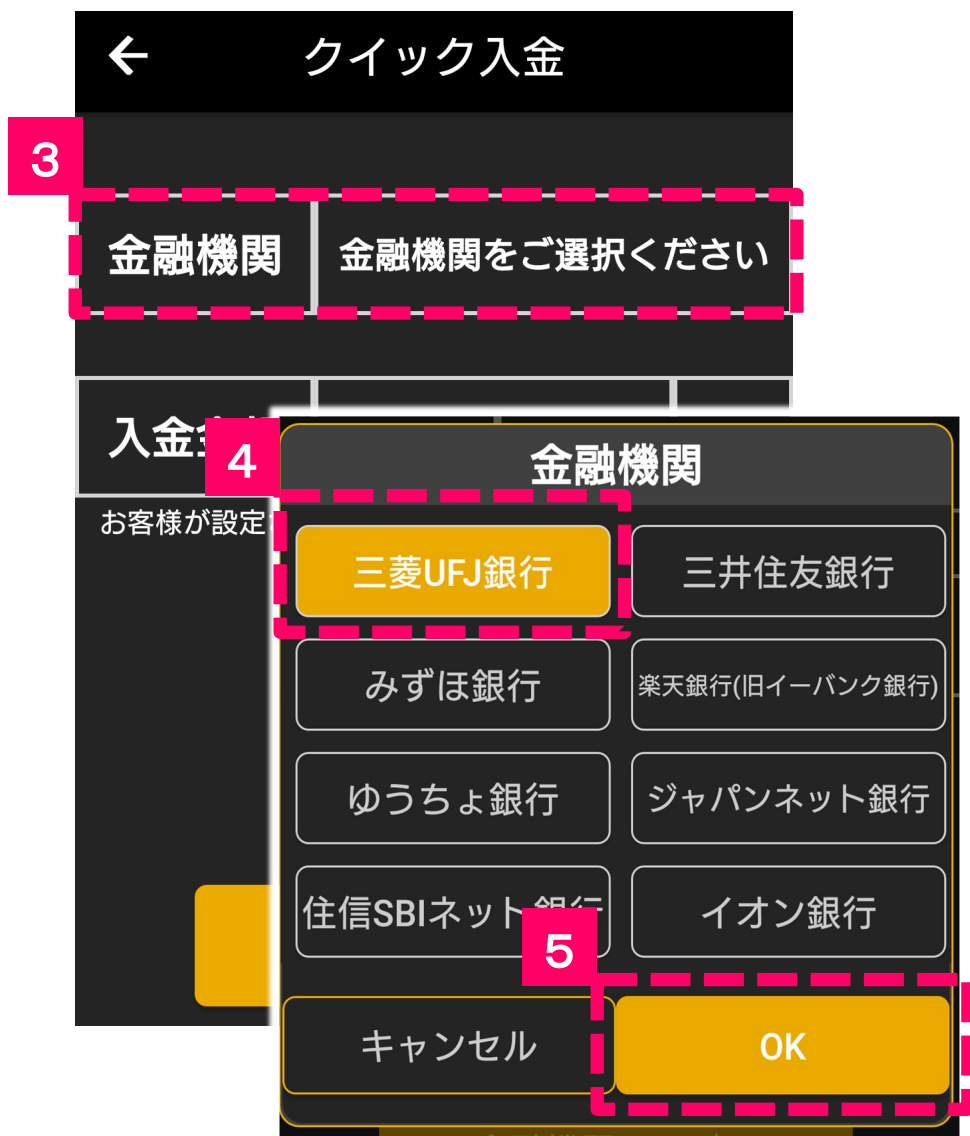
キャンセル 了承する

口座分析    マーケット    チャート    ループイダ    メニュー

2

注意事項を確認いただいた後、「了承する」ボタンをタップします。

## 2.クイック入金方法



3 「金融機関」をタップします。

4 各金融機関を選択します。

5 「OK」をタップします。

## 2.クイック入金方法



6 「入金金額」をタップします。

7 「金額」を入力します。

8 「ENTER」をタップします。



## 2.クイック入金方法



9

「金融機関ページへ」をタップすると、選択した金融機関のネットバンキング画面に遷移します。

## 2.クイック入金方法

◀ ひまわり証券...

MUFG 三菱UFJ銀行

ヘルプ 閉じる

# ネット振込 EDI

これより先は、三菱UFJ銀行のサイトになります。  
「ネット振込（EDI）」は三菱UFJダイレクトをご利用のお客さま向けの代金決済専用のサービスです。

**初めて利用するお客さま**  
三菱UFJダイレクト「ネット振込（EDI）」は、安心・簡単・便利な代金決済サービスです。  
ご利用にあたっては、三菱UFJダイレクトのログインパスワード登録およびワンタイムパスワード（スマートフォンアプリまたはカード）の利用登録が必要です。

[? 三菱UFJダイレクトのパスワードを登録する](#)

### ネット振込（EDI）規定・注意事項確認

サービスの詳細につきましては、画面右上の「ヘルプ」をご参照ください。

- 「ネット振込（EDI）」は、「三菱UFJダイレクト利用規定」中の条項が適用されます。必ずご一読いただき、内容についてご理解いただいたうえでご利用ください。

[三菱UFJダイレクト利用規定（ネット振込（EDI）関連条項）を読む](#)

10

画面遷移後は、各金融機関のログインID・パスワードでログインし、画面に従って操作をしてください。

### 3.振込入金方法

■クイック入金の提携先金融機関に口座をお持ちでない場合等、「**お客様専用振込口座**」へ直接お振込みいただく事でご入金が可能です。

※振込手数料はお客様のご負担となります。

ATMや金融機関窓口  
からお振込み



当社にて振込確認後  
順次反映



入金完了

振込入金では、「レギュラー口座」へのみ直接入金が可能です。「ループイフダン口座」へ入金するには「**資金移動**」を行う必要があります。

# 3.振込入金方法



1

「入金」画面の「**振込口座案内**」ボタンをタップします。

# 3.振込入金方法



← 振込口座案内 ↻

2 銀行コード

支店コード

口座種別

銀行名

支店名

口座番号

口座名義人


口座カナ

口座分析    マーケット    チャート    ループイダック    メニュー

2 お客様専用の振込口座が表示されます。

❗ お客様専用振込口座が未登録になっているお客様はお手数ではありますが、弊社カスタマーセンターまでご連絡をお願いいたします。

# 3.振込入金方法

105-0022 東京都港区5 6  ひまわり てすと 様	2022年10月21日   ひまわり証券株式会社 〒100-6217 東京都千代田区丸の内1丁目11番1号
---	--

**【重要】ログインIDのご案内**

この度は、ひまわり証券に口座開設をお申込みいただき、誠にありがとうございます。  
お取引口座の開設手続きが完了しましたので、ご案内いたします。

本書はお取引に係る重要事項が記載された書面です。大切に保管されますようお願い申し上げます。  
また、紛失および第三者への開示等には十分ご注意ください。

口座名義	ひまわり てすと	
ご登録メールアドレス	y-udagawa@himawari-group.co.jp	

▼ログイン情報

ログインID	FX口座(※)	くりっく株365口座
	10FAM00555555	-
パスワード	ログイン画面の【パスワード問い合わせ】にて取得して下さい。	

※FXレギュラー口座/ループライフプラン口座のログインIDは共通です。

▼お客様専用入金口座のご案内

振込先銀行名	FX口座	くりっく株365口座
支店名		-
口座種別		-
口座番号		-
振込先口座名		
振込先口座名カナ		

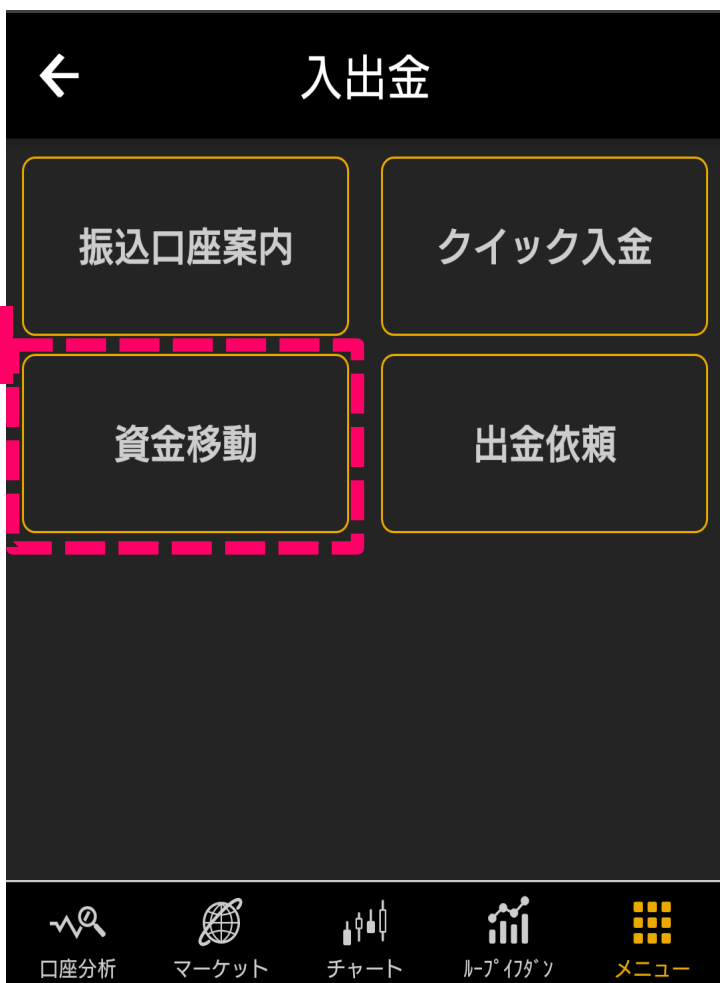
▼出金口座登録変更キー（ご出金先口座の登録や変更の際に必要となります。）

出金口座登録変更キー	7866-7369-5178	-
------------	----------------	---

【お問い合わせ先】  
ひまわり証券株式会社 カスタマーサポートセンター  
TEL: 0120-86-9686（通話無料 9:00~17:00（土日除く））  
メール: forex@sec.himawari-group.co.jp

**!** 口座開設時にお送りしている「ログインIDのご案内」の中にも「**お客様専用振込口座**」が記載されています。

## 4.口座間の資金移動方法



- 1 「入出金」画面の「**資金移動**」ボタンをタップします。

❗ レギュラー口座とループ・イフダン口座間の資金移動は、**レギュラー口座からのみ**操作を行う事ができます。

# 4.口座間の資金移動方法



## 資金移動

2

### 口座間資金振替

移動口座

--選択してください--

移動可能額

0  全額移動

移動額

0

#### 説明

##### 【口座間資金振替】

[移動口座]・・・移動先の口座を選択します。

[移動可能額]  
を表示します  
この金額は、  
表示されます

[移動額]・・・  
※ポジション  
ご注意ください

※ポジション

移動可能額 17,479,765  全額移動

移動額 0

--選択してください--

レギュラー口座からループイダソン  
口座

ループイダソン口座からレギュラー  
口座

次へ

2

移動口座の「-選択してください-」をタップします。

3

「希望する移動口座を選択」します。



# 4.口座間の資金移動方法

← 資金移動

## 口座間資金振替

4	移動口座	レギュラー口座からループイダソン口座 ▾
	移動可能額	17,479,765 <input type="checkbox"/> 全額移動
	移動額	5000

**説明**

この内容で資金移動を行います。  
よろしければ、下記文章をご確認いただき、『移動』ボタンを押下して下さい。  
やり直す場合は『戻る』ボタンを押下して下さい。

以下の場合、ロスカットの対象となる可能性があります。

- 1、ポジションを保有している。
- 2、移動額が移動可能額に近い。

※移動額をもう一度ご確認ください。

5

確認しました。

移動      戻る

4 全額移動にチェック、または移動額を入力します。

5 「確認しました。」にチェックを入れ、「**移動**」をタップします。

# 5. 出金依頼の新規登録方法

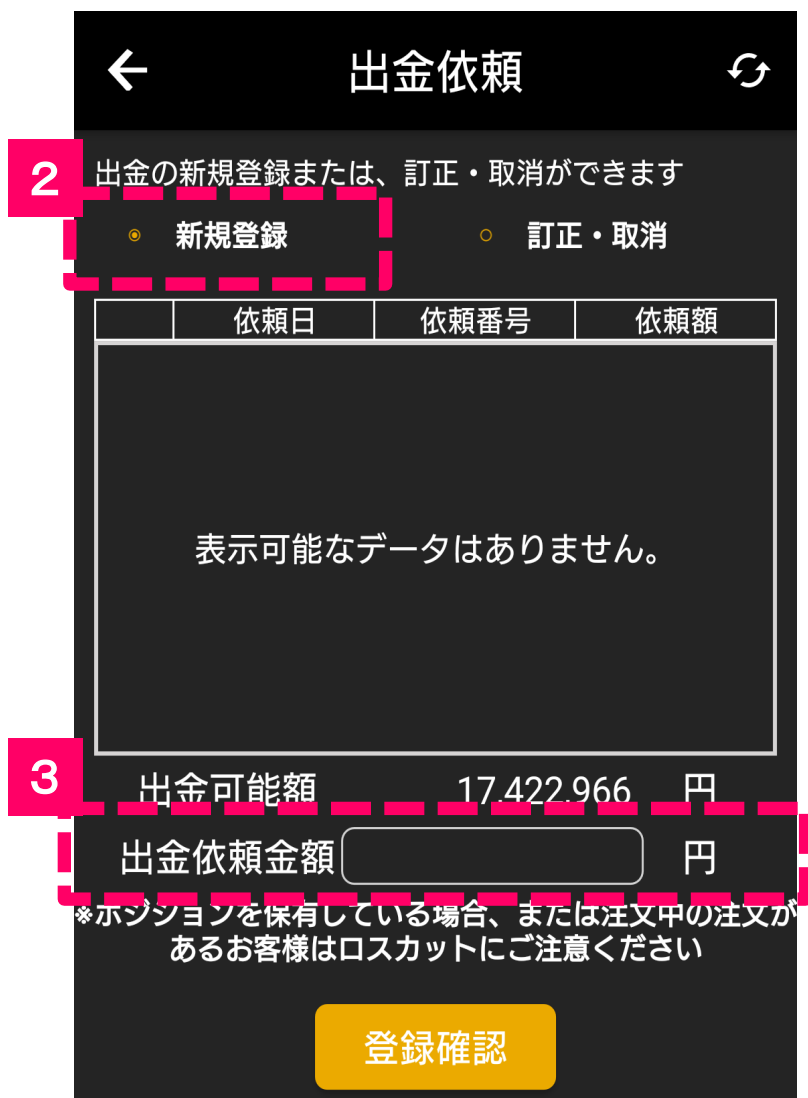


1 「**出金依頼**」をタップします。



ご出金の依頼には、先ずご本人様名義の**出金先金融機関情報の登録**が必要です。

# 5.出金依頼の新規登録方法



2 「**新規登録**」をタップしチェックを入れます。

3 「**出金依頼金額**」をタップします。

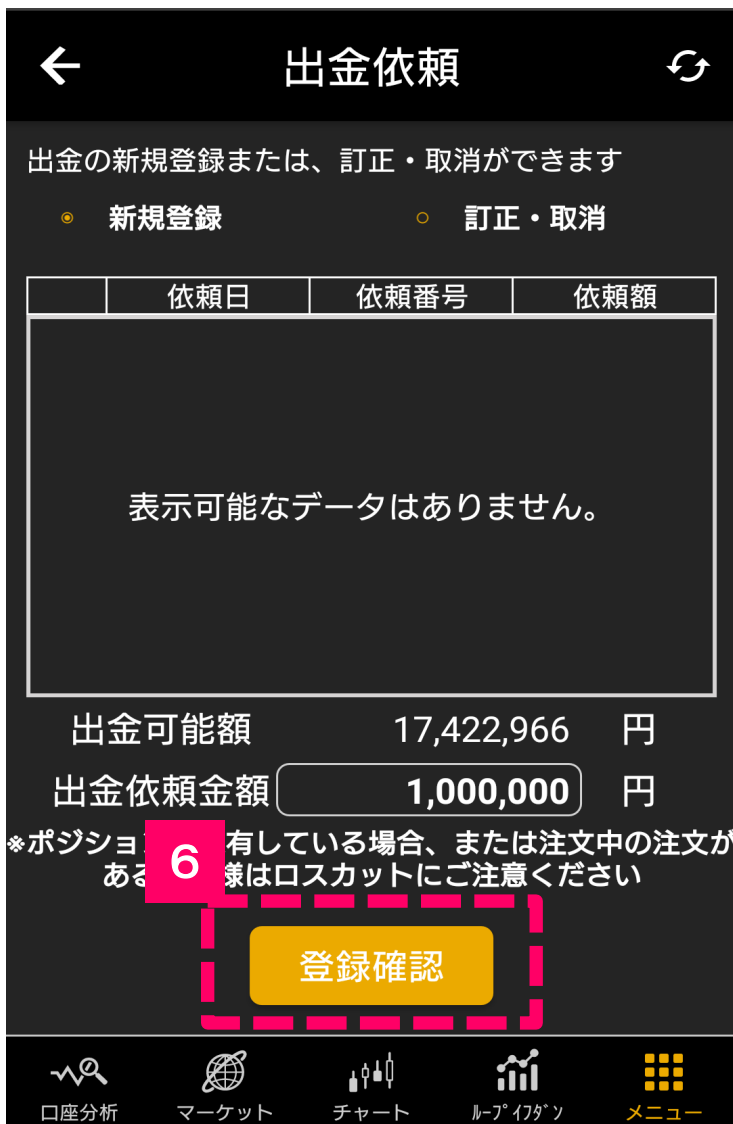
# 5. 出金依頼の新規登録方法



4 「金額」を入力します。

5 「ENTER」をタップします。

# 5. 出金依頼の新規登録方法



6

「登録確認」をタップします。

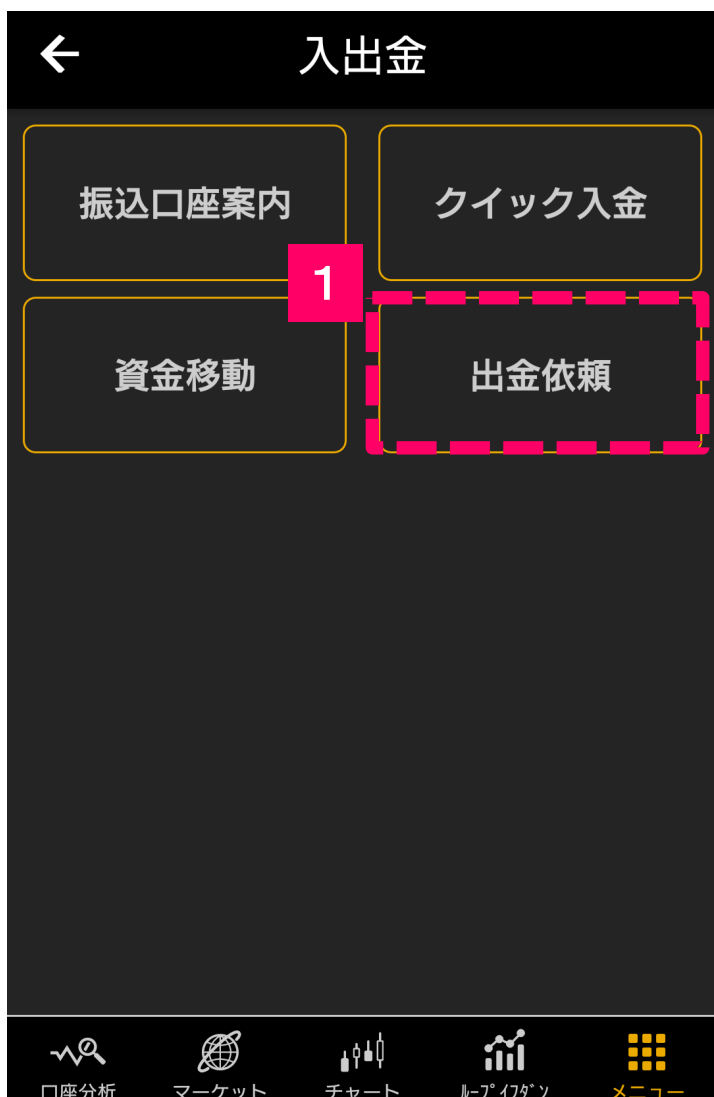
# 5.出金依頼の新規登録方法



7

依頼額を確認し、「登録」をタップします。

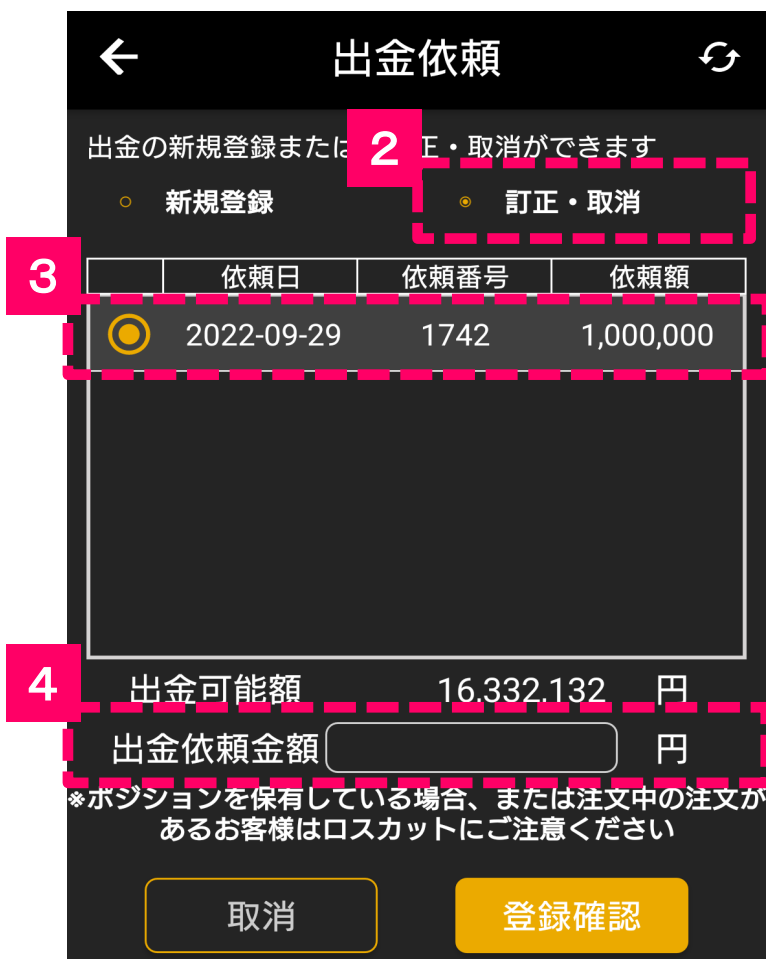
# 6. 出金依頼の訂正方法



1

「出金依頼」をタップします。

# 6. 出金依頼の訂正方法



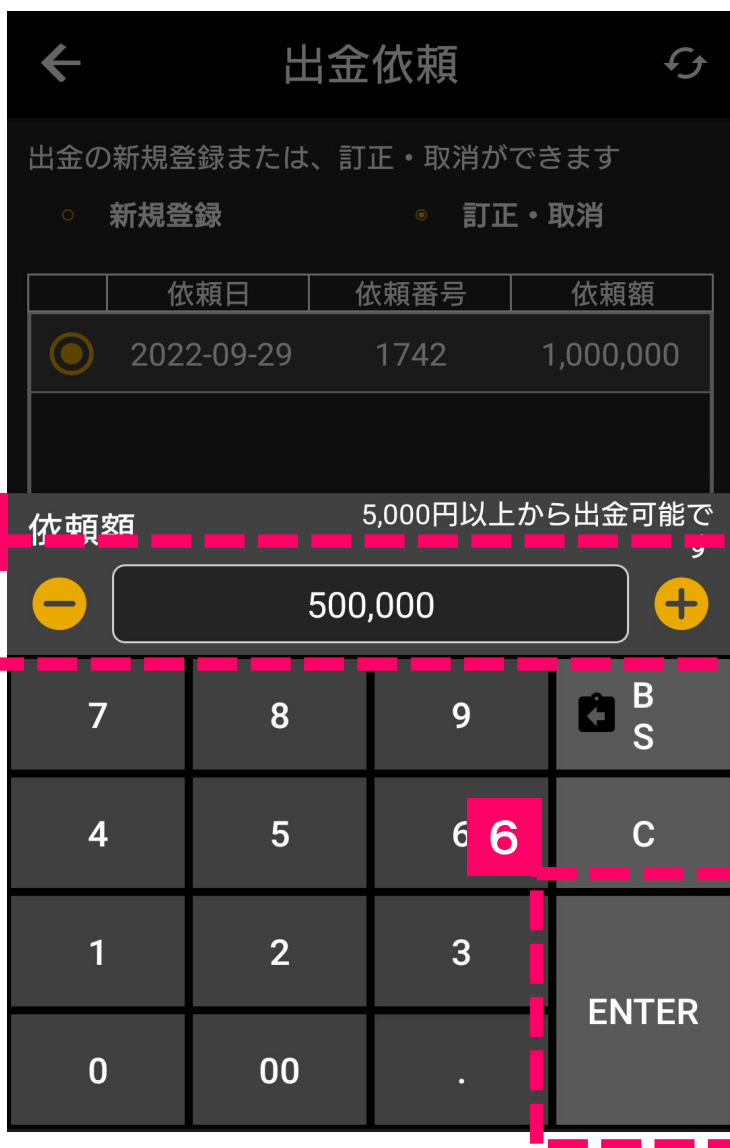
2 画面右上の「訂正・取消」をタップし選択します。

3 「訂正を行いたい出金依頼」をタップし選択します。

4 「出金依頼金額の空白部分」をタップします。



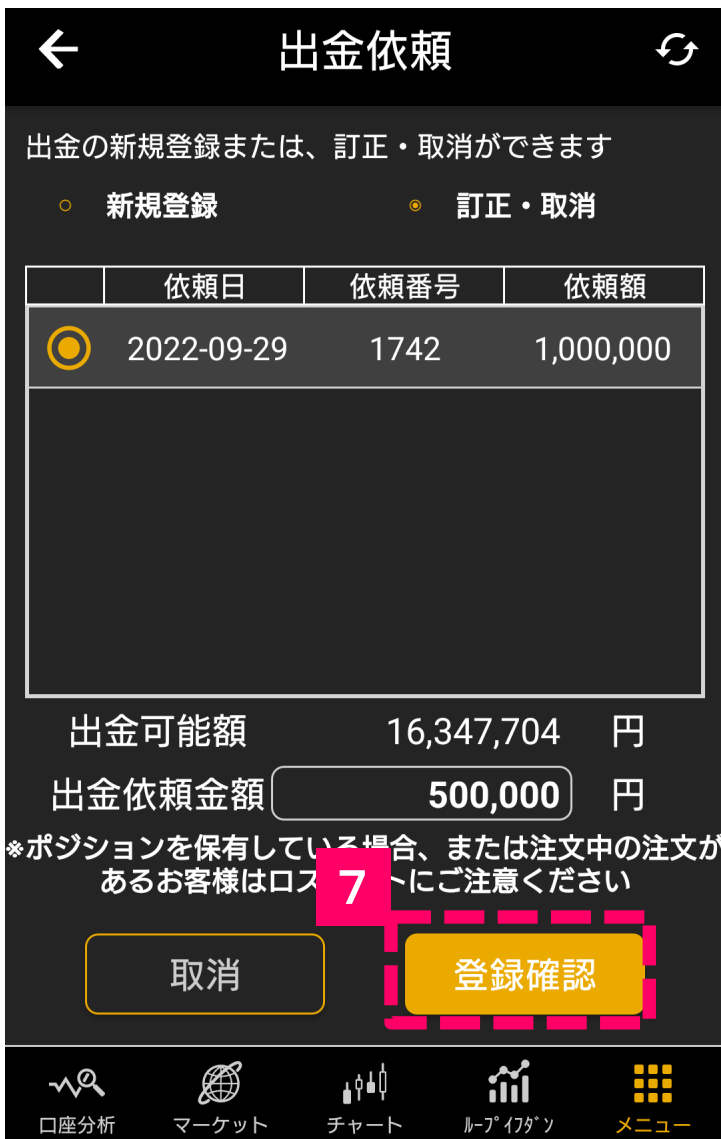
# 6. 出金依頼の訂正方法



5 「金額」を入力します。

6 「ENTER」をタップします。

# 6. 出金依頼の訂正方法



7

「登録確認」をタップします。

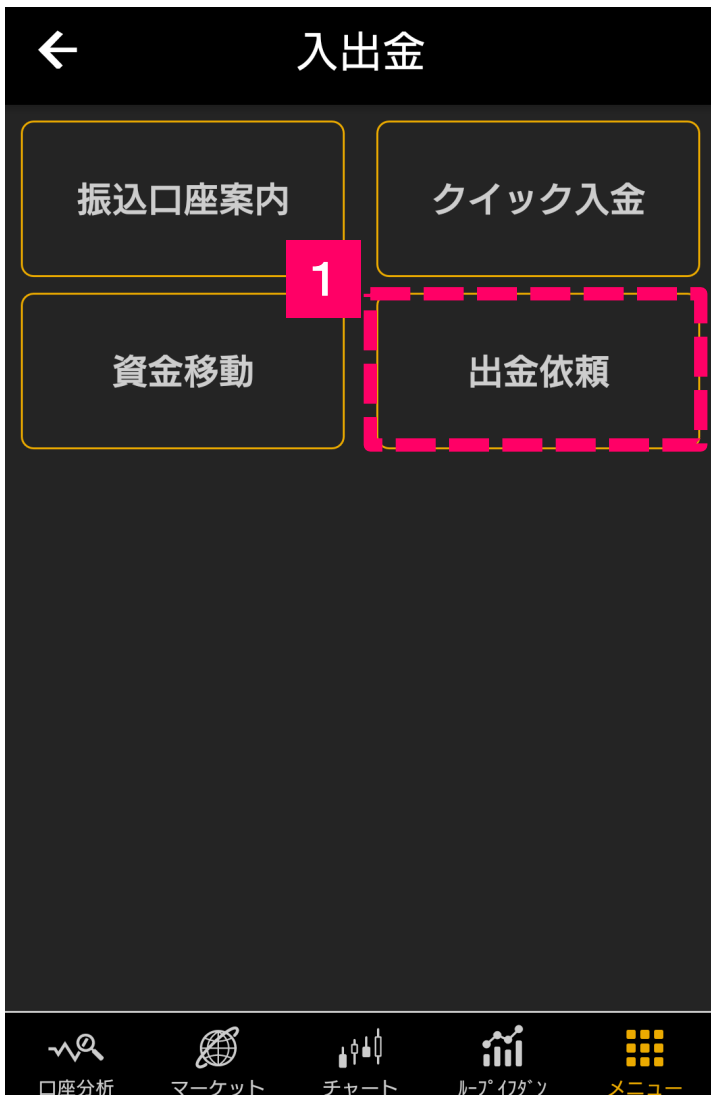
# 6.出金依頼の訂正方法



8

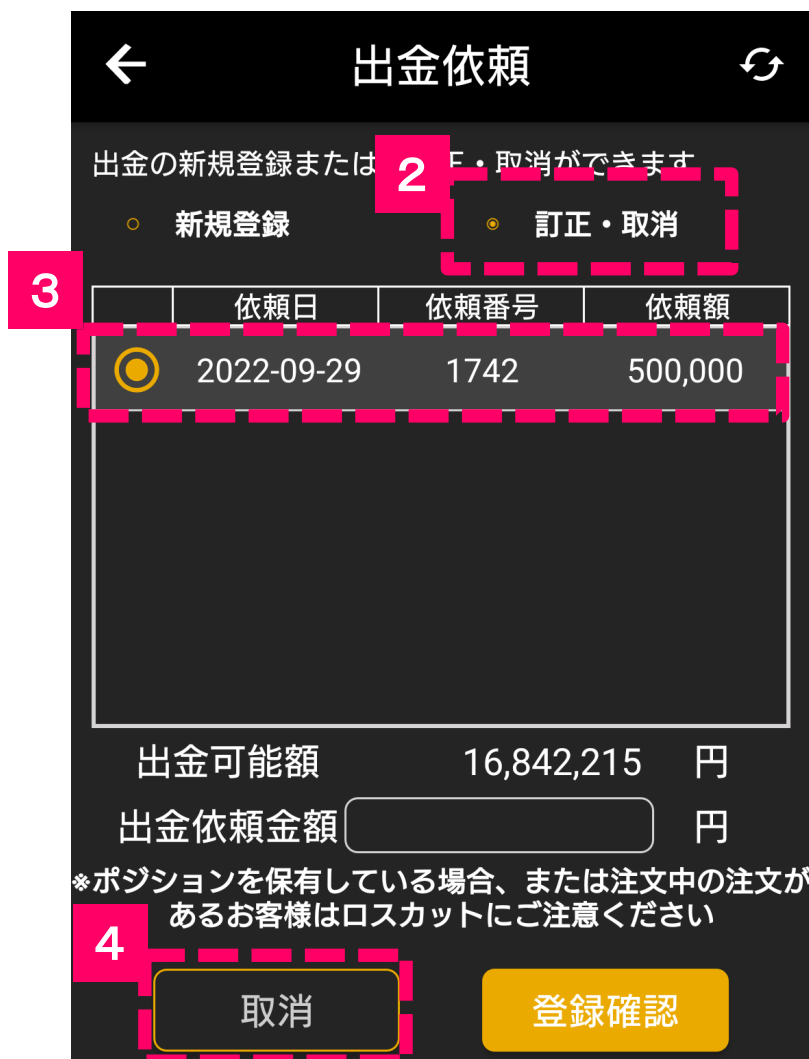
依頼額を確認し、「登録」をタップします。

# 7.出金依頼の取消方法



1 「出金依頼」をタップします。

# 7. 出金依頼の取消方法



2

画面右上の「**訂正・取消**」をタップし選択します。

3

「**取消を行いたい出金依頼**」をタップし、選択します。

4

画面左下の「**取消**」をタップします。

# 7. 出金依頼の取消方法



5

依頼額を確認し、「**取消**」をタップします。

# 注意事項

## 【ひまわりFXにおける重要事項】

- 外国為替証拠金取引とは、元本や利益が保証された金融商品ではありません。
- お取引した通貨にて相場の変動による価格変動やスワップポイントの変動により、損失が発生する場合があります。
- レバレッジ効果では、お客様がお預けになった証拠金以上のお取引が可能となりますが、証拠金以上の損失が発生するおそれもあります。ロスカット取引は、必ず約束した損失の額で限定するというものではありません。通常、あらかじめ約束した損失の額の水準（以下「ロスカット水準」といいます。）に達した時点から決済取引の手続きが始まりますので実際の損失はロスカット水準より大きくなる場合が考えられます。また、ルール通りにロスカット取引が行われた場合であっても、相場の状況によっては、お客様よりお預かりした証拠金以上の損失の額が生じることがあります。
- ひまわりFXレギュラー口座の取引手数料は無料となっています。ループ・イフダン口座をご利用の際には、投資助言報酬が別途発生し、当該報酬はスプレッドに含まれています。ループ・イフダンの売買ルールは、必ずしも記載通りに取引が行われることを当社が保証するものではありません。
- 取引レート of 売付価格と買付価格には差額（スプレッド）があります。スプレッドは固定ではなく、主要経済指標の発表前後、早朝や主要市場の休日等で市場の流動性が低い時間帯、予期せぬ突発的事象等の発生時には拡大する場合があります。

# 注意事項

■ 個人のお客様の取引に必要な証拠金は各通貨ペアのレートにより決定され、お取引の4%相当となります。証拠金の25倍までのお取引が可能です。法人のお客様の場合は、当社が算出した通貨ペア毎の為替リスク想定比率を取引の額に乗じて得た額以上の証拠金が必要になります。為替リスク想定比率とは金融商品取引業等に関する内閣府令第117条第27項第1号に規定される定量的計算モデルを用い算出します。当社は、法令上要求される区分管理方法の信託一本化を整備しておりますが、区分管理必要額算出日と追加信託期限に時間差があること等から、いかなる状況でも必ずお客様から預かった証拠金が全額返還されることを保証するものではありません。

■ お取引の開始にあたり、契約締結前交付書面を熟読の上、十分に仕組みやリスクをご理解いただき、ご自身の判断と責任において開始していただきますようお願いいたします。

■ その他詳細は、ホームページにてご確認ください。

## ひまわり証券株式会社

〒100-6217 東京都千代田区丸の内一丁目1-1番1号

関東財務局長（金商）第150号（金融商品取引業）

加入協会：一般社団法人金融先物取引業協会（会員番号

1092）・日本証券業協会・一般社団法人日本投資顧問業協会