

平成 22 年 8 月 23 日

ネット入金サービス 操作方法のご案内

ネット入金サービスは、通常のインターネットバンキングとは異なります。

「ひまわり CFD PRO」「ひまわり CFD WEB」は取引システムから、「ひまわり CFD WEB モバイル」は弊社モバイルサイトからお手続きを行ってくださいますようお願いいたします。

ご利用の金融機関を選択してお振込の手続きを取るだけで、平日 24 時間いつでもリアルタイムで入金反映されます。

ネット入金サービス概要

振込手数料	弊社負担
入金口座	下記表参照
対応条件	<ul style="list-style-type: none">・ひまわり CFD 口座をご利用の方・提携先金融機関において、ネットバンキングの設定がなされている方・「ネット入金サービス利用規定」に同意いただける方
口座への反映	24 時間（但し、下記メンテナンス時間を除く）
メンテナンス	金曜日 Close ~ 月曜日 AM8:00

提携金融機関	サービス名	ご利用対象口座	対応取引システム
 三菱東京UFJ銀行	三菱東京UFJダイレクト	個人口座	
 MIZUHO	みずほダイレクト		
 三井住友銀行	SMBCダイレクト		
 住信SBIネット銀行	即時決済サービス	個人口座 法人口座	 
 楽天銀行	楽天銀行かんたん決済プラスサービス		
 ジャパンネット銀行	リンク決済		

ネット入金に関する注意事項

振込人名義は、ひまわり CFD 口座ご利用のお取引口座名義人と同一のものに限ります。

振込人名義に相違があることが判明した際には、「本サービス」における入金処理完了後及び売買発生後といえども、原則として当該振込入金の取消を行うこととします。これにより発生するリスクは全てお客様自身が負うものとしますので、ご注意ください。

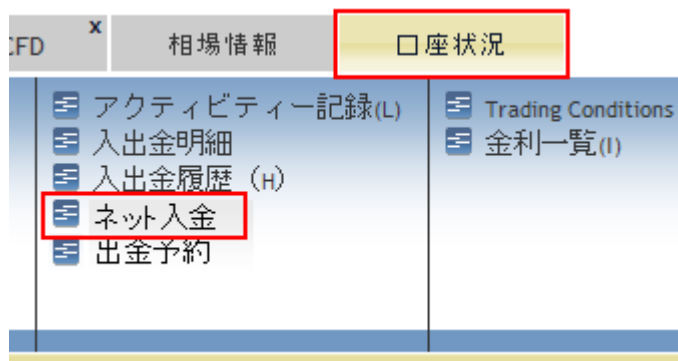
各金融機関のネットバンキングサービス画面より、直接手続きを行った場合にはお取引口座への即時反映はいたしませんのでご注意ください。

操作方法（ひまわり CFD WEB の場合）

ひまわり CFD PRO の場合も操作方法は同様になります。

なお、ひまわり CFD WEB モバイルの場合は、弊社モバイルサイトより直接ログインしていただけます。

STEP 1



取引システムログイン後、「口座状況」を2回クリックしてください。メニューオプションが表示されたら「ネット入金」をクリックしてください。

STEP 2

The screenshot shows the 'ひまわりCFD ネット入金サービス' (Himawari CFD Net Deposit Service) page. The page header includes the Himawari Securities logo and navigation links: 'ネット入金申込み', '確認画面', and '受付終了(取引システムに戻る)'. The main content area contains the following information:

- 【ネット入金受付時間】**
月曜日AM8:00-金曜日 closeまで
※金曜日 close-月曜日AM8:00までは、ネット入金(予約含む)を一切行うことができませんので、ご注意ください。
- 【注意事項】**
マージンカット発動後に入金をされても、取引時間外による未約定銘柄の執行取消は一切できませんので、予めご了承ください。

Below the main content, there is a yellow banner with the text: '※初期電子交付用パスワードをご利用の方は、パスワードの変更を行ってからログインしてください。パスワードの変更はこちら' (For users using the initial electronic delivery password, please change the password before logging in. Click here to change the password).

The login form consists of two input fields: 'ユーザーID' (User ID) and '電子交付用パスワード' (Electronic Delivery Password), both highlighted with red boxes. Below the fields is a 'ログイン' (Login) button, also highlighted with a red box.

ネット入金サービス「ログイン画面」が表示されます。取引システムログイン時に使用する「ユーザーID」と「電子交付サービス用パスワード」を入力して「ログイン」してください。

パスワードは取引システムログイン用と違いますのでご注意ください。「電子交付サービス用パスワード」は口座開設完了通知書に記載されています。

初回ログイン時は[電子交付用パスワード]の変更が必要です。

[電子交付用パスワード]は、上記画面上の『パスワードの変更はこちら』から変更してください。

STEP 3

ひまわりCFD ネット入金サービス

利用規約規定

(利用規約の趣旨)
第1条 この規定は、ひまわり証券株式会社(以下、「当社」)のオンライン取引システムを利用されているお客様が、当社と提携している金融機関(以下、「提携金融機関」)のお客様名義の預金口座等(以下、「振込口座」)から、オンライン取引システム上の専用サービスシステムを利用して、当社のお客様名義の取引口座(以下、「取引口座」)に振込入金を行えるサービス、「ネット入金サービス」(以下、「本サービス」)の利用に関するものです。
2 この規定に定めのないものについては、関連する法令諸規則、当社の取引約款等および提携金融機関の定める規約・規定等に準じるものとします。

(本サービスの目的)
第2条 本サービスは、振込口座から取引口座への振込に際しての利便性を高めることを目的としております。しかし、本規定に定める事項により、常に目的を達成しうるものではありません。

(本サービスの利用方法)
第3条 本サービスの利用は、当社が別途に定める方法および提携金融機関が別途に定める方法に基づいて行われるものとします。

(本サービスを利用できるオンライン取引システム)
第4条 本サービスを利用できるオンライン取引システムは当社が別途に定めるものとします。

(本サービスを利用できる提携金融機関)

同意しない	利用規約に同意して実行
	利用規約に同意して実行し、以後利用規約を表示しない

※今後、利用規約は取引システム内にて閲覧していただけます

「利用規約規定」をご覧になり、「同意」して進んでください。

「同意しない」をクリックすると、再度ログイン画面に戻ります。

「利用規約に同意して実行」をクリックすると、その後のログイン時毎に利用規約が表示されます。

「利用規約に同意して実行し、以後利用規約を表示しない」をクリックすると、次回ログイン時より利用規約は表示されません。

STEP 4

ネット入金申込み	▶	確認画面	▶	受付終了(取引システムに戻る)
----------	---	------	---	-----------------

ひまわりCFD ネット入金サービス

ひまわりCFD ネット入金申込み

氏名	ひまわり 太郎
----	---------

入金金額をご入力ください(日本円のみ)

入金金額	<input type="text" value="1000000"/> 円
------	----------------------------------------

ネット入金金融機関	<input checked="" type="radio"/> 三菱東京UFJ銀行 <input type="radio"/> みずほ銀行 <input type="radio"/> 三井住友銀行 <input type="radio"/> 住信SBIネット銀行 <input type="radio"/> イーバンク銀行 <input type="radio"/> ジャパンネット銀行
-----------	-------------------------------------------------------------------------------------------------------------------------------------------------------------------------------------------------------------------

Copyright © 2009 Himawari Securities, Inc. ↗

氏名をご確認ください。

相違がなければ、「入金金額」を入力し、ネット入金サービスの金融機関をチェックしてから「確認」ボタンをクリックしてください。

STEP 5

ネット入金申込み	▶	確認画面	▶	受付終了(取引システムに戻る)
----------	---	------	---	-----------------

ひまわりCFD ネット入金サービス

下記の内容にて、ネット入金を受け付けます。
不備がなければ「確認」ボタンで進んでください。不備がある場合、「戻る」ボタンにて再度ご入力ください。

ネット入金者氏名	ひまわり太郎
ネット入金 入金金額	1,000,000 円
ネット入金 金融機関	三菱東京UFJ銀行

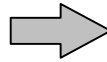
Copyright © 2009 Himawari Securities, Inc. ↗

入金金額、金融機関に間違いがなければ「確認」をクリックし、各金融機関のネット入金サービス画面に進んでください。


訂正する場合は、「戻る」をクリックして訂正してください。

STEP 6

以下、三菱東京UFJ銀行の場合を例にご案内します。



必ず、「戻る」ボタンにて戻ってください。
途中で画面を閉じると、手続きが完了しません。



必ず、「閉じる」ボタンにて終了してください。
途中で画面を閉じると、手続きが完了しません。

STEP 7

The screenshot shows a trading platform interface with several tabs: 指数CFD, 株式CFD, 限月CFD, 相場情報, and 口座状況. The '口座状況' tab is selected and highlighted with a red box. Below the tabs, there are several menu items, with '口座状況' also highlighted in red. Below the menu items, there is a section titled '口座状況' with a sub-header 'お客さま番号: 口座番号: 現在 履歴: 01-Oct-2009'. Below this, there are two tables: '残高/ポジション状況' and '証拠金状況'.

残高/ポジション状況		証拠金状況	
	JPY		JPY
非証拠金取引ポジション	0	純資産	1,000,000
損益評価額	0	その他の担保	0
決済手数料	0	証拠金に充当できない担保	0
ポジション評価額	0	必要証拠金	0
口座持高	1,000,000	証拠金余力	1,000,000
未記帳の損益・手数料	0	ネット持高	0
純資産	1,000,000	証拠金比率	
		証拠金使用率	0%

最後に、「口座状況」を2回クリックしてメニューオプションの「口座状況」をクリックしてください。入金金額が反映されていれば操作終了です。